



VELUX®

Produktu katalogs un cenas

Cenas spēkā no 19.03.2024.




VELUX ir gudra izvēle

Visā pasaulē VELUX jumta logi veicina veselīgu iekštelpu vidi, telpās ielaižot svaigu gaisu un dienas gaismu no augšas. Esam apkopājuši sešus iemeslus, kāpēc iesakām apsvērt oriģinālo VELUX jumta logu izvēli.



**Jumta logi nodrošina
papildu telpu tavām vajadzībām**



Tava īpašuma vērtība pieaugs



**Mēs izveidojām pirmo
moderno jumta logu**



**Inovātīvi risinājumi
tavām ērtībām**



Tavai mājai atbilstošs dizains

Saturs

- 4 Kāpēc izvēlēties VELUX jumta logus
- 6 Ceļvedis mājas projektēšanā

Produkti

- 14 Produktu pārskats
- 16 Standard jumta logi
- 22 Standard Plus jumta logi
- 28 Premium jumta logi
- 32 Viedā māja
- 34 Jumta logu kombinācijas
- 38 Iebūvēšanas risinājumi
- 44 Žalūzijas un slēgi
- 54 Jumta lūkas
- 56 Gaismas tuneļi
- 58 Virsgaismas logi
- 62 Izmēri un cenas

Kontakti

Tel.: 80 008 802

E-pasta adrese: velux.latvia@velux.com

Adrese: Liepājas iela 34, Rīga, LV-1002

Mājaslapa: www.velux.lv

Facebook lapa:

www.facebook.com/VELUXLatvia

YouTube:

www.youtube.com/@VELUXLatvia

Žalūziju un slēgu internetveikals:

www.veluxshop.lv

Mūsu dīleri:

www.velux.lv/palidziba-un-konsultacijas/pirms-pardosana/atrast-dileri

Sertificēti iebūvētāji:

www.velux.lv/palidziba-un-konsultacijas/pirms-pardosana/atrast-iebuvetaju

Kāpēc izvēlēties VELUX?

Lielisks klientu serviss

Zvani pa bezmaksas tālruni 80 00 88 02 vai sūti e-pastu uz adresi: velux.latvia@velux.com

Arhitekta konsultācijas

Atsūti mums savu projektu, kurā paredzēti VELUX jumta logi, un saņem mūsu arhitekta bezmaksas konsultāciju un ieteikumus.

Tehniskās konsultācijas

VELUX tehniskais speciālists tevi konsultēs bez maksas pa tālruni, VELUX Latvia birojā vai, pēc vajadzības, būvniecības objektā.

Bezmaksas piegāde

Bezmaksas piegāde no VELUX noliktavas līdz tavai norādītai adresei Latvijas robežās.



BEZMAKSAS PIEGĀDE

Kas iebūvēs?

VELUX sertificēto iebūvētāju saraksts ir pieejams internetā www.velux.lv

Kur iegādāties?

VELUX mājaslapā, sadaļā "Atrast dīleri" pieejams plašs saraksts ar mūsu produktu izplatītājiem.

Garantija



- Metāla detaļām
- VELUX jumta logiem ar poliuretāna pārklājumu



- VELUX jumta logiem
- Iebūvēšanas piederumiem



- Slēgļiem



- Žalūzijām
- Insektu tīkliem
- Saulesargiem

Iedvesmojoši VELUX palīgrīki

Jumta logu nomainas konfigurators



Atrodi piemērotāko risinājumu jumta logu nomainai

Ātri un ērti atrodi savu jauno jumta logu, izmantojot mūsu logu nomainas konfiguratoru. Šis noderīgais rīks palīdzēs tev izlemt, kādu un cik jumta logus izvēlēties, balstoties uz tavām vajadzībām.

3D ceļvedis



Iedvesmojies no VELUX 3D ceļveža

Attēls ir tūkstoš vārdu vērts! Izmanto mūsu 3D ceļvedi, lai redzētu, kā tavi jaunie jumta logi izskatīsies reālajā dzīvē. Ieraugi pārsteidzošas izmaiņas, ko radīs dienas gaisma un svaigais gaiss.

Virtuālā produktu izstāde



Apmeklē mūsu virtuālo produktu izstādi

Ērti no mājām apskati VELUX produktus. Virtuālā produktu izstāde ir atvērta 24 stundas diennaktī.

Apskati visas VELUX iedvesmojošās brošūras vienuviet



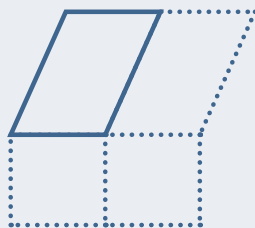


Tavs ceļvedis mājas projektēšanā

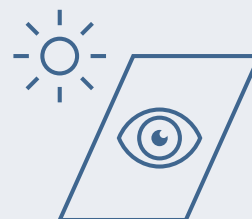
Mēs palīdzēsim tev saprast savas vajadzības un atrast vislabāko VELUX produktu risinājumu tavām mājām.



Iegūsti pareizo dienas gaismas daudzumu



Izvēlies savu jumta logu kombināciju



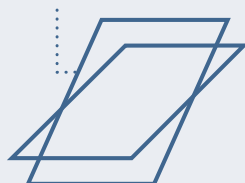
Veido savu skatu

Tavs ceļvedis jumta logu iepirkumu sarakstam


Mēs palīdzēsim tev saprast, ko iegādāties, lai nodrošinātu vislabāko dzīves kvalitāti zem jumta.




Izvēlies vadības veidu




Izvēlies materiālu




Izvēlies stiklojumu



Izvēlies jumta loga izmēru



Izvēlies iebūvēšanas risinājumu



Izvēlies gaismas un karstuma kontroli



Pietiekams daudzums dienasgaismas

Nodrošini piemērotāko dabiskās gaismas daudzumu ar jumta logu kombinācijām

Dabiskā gaisma ir būtiska cilvēka labsajūtai. Jumta logu izmērs un skaits lielā mērā nosaka, cik ērta un patīkama būs istaba, kā tā izskatīsies un kā tu tajā jutīsies. VELUX jumta logu kombinācijas nodrošina vislabāko gaismas sadalījumu pat tumšākajos telpas stūros.

Atceries, ka tev nepieciešamais dienasgaismas daudzums telpā ir atkarīgs no tā, cik daudz laika tu tajā pavadi un kādas aktivitātes tajā veic. Lai nodrošinātu optimālu komfortu, mēs iesakām plānot jumta logu stiklojuma laukumu vismaz **20%** no kopējās telpas platības.

VIENKĀRŠS APRĒĶINS

A – Grīdas laukums

$\frac{A}{5} = B$

B – VELUX rekomendētais stiklojuma laukums

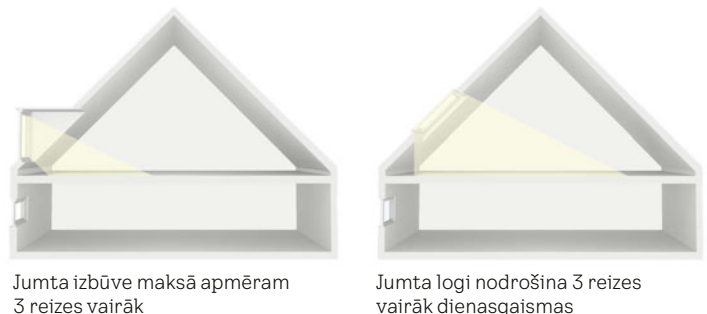
Piemēri:

Grīdas laukums zem jumta	Rekomendētais stiklojuma laukums	Stiklojuma laukuma novietojums	Jumta logu izmēri un skaits
	10 : 5 = 2 m²		3x MK08 (3x 0,72 m²) vai 5x FK06 (5x 0,47 m²)
	15 : 5 = 3 m²		4x PK08 (4x 0,92 m²) vai 6x MK06 (6x 0,59 m²)
	25 : 5 = 5 m²		7x MK08 (7x 0,72 m²) vai 5x SK08 (5x 1,16 m²)

KODS izmērs		Stiklojuma laukums, m²
CK02 55x78		0,22
CK04 55x98		0,29
FK04 66x98		0,38
FK06 66x118		0,47
FK08 66x140		0,58
MK04 78x98		0,47
MK06 78x118		0,59
MK08 78x140		0,72
MK10 78x160		0,85
PK06 94x118		0,75
PK08 94x140		0,92
PK10 94x160		1,07
SK06 114x118		0,95
SK08 114x140		1,16
SK10 114x160		1,35
UK04 134x98		0,91
UK06 134x118		1,15
UK08 134x140		1,40
UK10 134x160		1,63

Vertikālais logs vai jumta logs?

Jumta logs ir tieši vērsti pretī dienasgaismai vai saulei. Vertikālie logi telpās ielaiž mazāk gaismas to novietojuma dēļ, jo atrodas mājas fasādē. Jumta logi nodrošina trīs reizes vairāk gaismas caur vienu un to pašu stiklojuma laukumu.





AR VELUX logu kombinācijām
pārvērt jebkuru telpu par savu mīļāko
vietu mājās, ielaižot tajā gaismu

Iebūvējot vairākus jumta logus tu iegūsti:



**Vairāk
dienasgaismas**



**Vairāk
vietas**



Izcilu skatu



Lielisku dizainu



2 jumta logi GPL + 2 vertikālie loga elementi VFE




3 jumta logi GGU



3 jumta balkoni GDL



2 jumta logi GLL + 2 vertikālie loga elementi VFE



2 jumta logi GGL + 2 slīpie loga elementi GLL

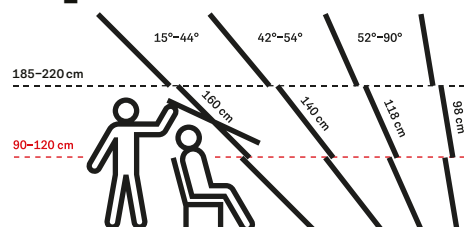
Izpēti, kā divu vai vairāku jumta logu kombinēšana var izmainīt tavas mājas. Iegādājies produktu komplektus par vislabākajām cenām. Informāciju par cenām meklē 62. un 63. lpp.



Vienkārša vadība ar roku vai tālvadība

Rokturis augšā

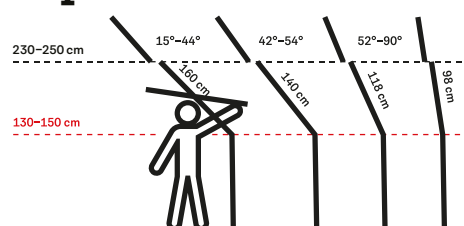
Manuāli vadāmi jumta logi ar rokturi augšā. Paredzēti iebūvēšanai jumta slīpumā no 15° līdz 90°



Jumta logu modeļi: Standard GLL 1061, GLU 0061, Standard Plus GLL 1064, GLU 1064, Premium GGL, GGU

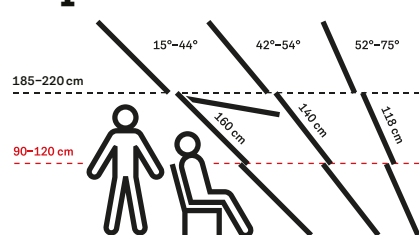
Rokturis leļā

Manuāli vadāmi jumta logi ar rokturi apakšā. Paredzēti iebūvēšanai jumta slīpumā no 15° līdz 90°



Jumta logu modeļi: Standard GLL 1061B, GLU 0061B, Standard Plus GLL 1064B, GLU 0064B

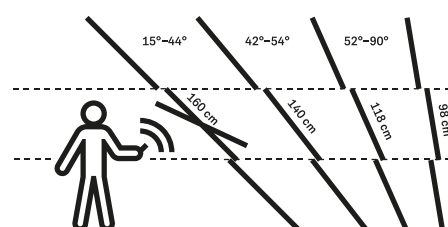
Panorāmiskie jumta logi ar rokturi augšā un apakšā. Paredzēti iebūvēšanai jumta slīpumā no 15° līdz 55°



Jumta logu modeļi: Premium GPL, GPU

Tālvadība

Elektriski vai solāri vadāmi jumta logi



Jumta logu modeļi: Standard GLL, GLU ar motoru un Premium elektriskie vai solārie jumta logi GGL, GGU, GPU



Izvēlies piemērotāko jumta logu izmēru, lai nodrošinātu labāko skatu

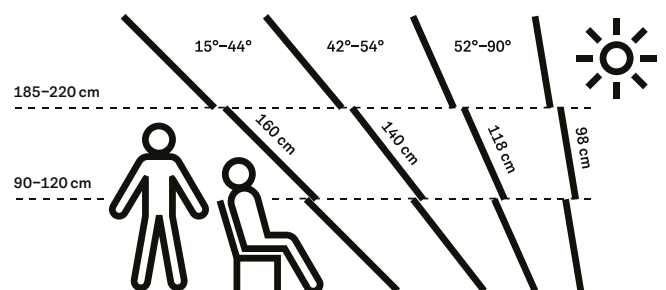
Kāpēc tas ir svarīgi?

Skats no pirmā stāva ir nesalīdzināms ar skatu no ēkas augšas. Izbaudi ainavu caur jumta logiem, neatkarīgi no tā, vai redzama ir daba vai pilsēta! Sajūti, ka daba ir daļa no tavas istabas. Turklāt jumta logi var ienest relaksāciju vai pat romantiku tavā ikdienas dzīvē ar skatu, ko tie dāvā. Skatu padarīt plašāku var, izmantojot dažādas logu kombinācijas.

Vari sasniegt vislabāko efektu, izmantojot mūsu uzlabotos risinājumus – jumta logu savienojot ar vertikālo loga elementu (loga augstums jāpielāgo sienas augstumam) vai jumta logu savienojot ar slīpo loga elementu (abi atrodas vienā plaknē). Šis risinājums padara interjeru plašāku, modernāku un labāk apgaismotu!



Lai iegūtu vislabāko skatu, jāņem vērā jumta slīpums un jumta loga izmēri. Jo mazāks jumta slīpums, jo garākam jābūt logam (skatiet pievienoto ilustrāciju). Tā tu iegūsi labāko iespējamo skatu, ko baudīt kā sēdus, tā stāvus.



Lai iegūtu optimālu skatu, mēs iesakām:

- Novietot logu līdzīgā augstumā kā parastos logus vertikālajā sienā
- Loga apakšdaļai jābūt 90–120 cm augstumā no grīdas
- Loga augšdaļai jābūt no 185–220 cm augstumā no grīdas



Materiāls

Divas dažādas iekšējās apdares

Arvien populārākas kļūst gaišas un saulainas dzīvojamās telpas. Lai gūtu maksimālu labumu no sava projekta, mēs tev piedāvājam divus iekšējās apdares variantus. Abi garantē ne tikai VELUX zīmola augsto kvalitāti, bet arī:

- Īpašu blīvējumu
- Vienkāršu uzstādīšanu
- Plašu izmēru klāstu
- Īsu piegādes termiņu

Lakots koks






















Balts poliuretāna pārklājums, kam nav nepieciešama apkope



Aizsardzība no ārpuses

- Jumta logiem ir nepieciešama aizsardzība pret jebkuriem laikapstākļiem. Standartā mēs izmantojam alumīnija uzlikas.
- Krāsas kods ir NCS S 7500-N tumši pelēks, kas atbilst RAL 7043 krāsai klasiskajā un RAL 3500 dizaina krāsu skalā.
- Citu uzliku vai pieslēguma krāsu var pasūtīt gandrīz visās RAL un NCS krāsās (izņemot metāla un perlamutra krāsas), pamatojoties uz individuālu pieprasījumu. Pieejams tikai Premium jumta logu modeļiem.

Produktu pārskats

	Basic		Standard		Standard Plus	
Stikla paketes	51 		61 		64 	
Loga modelis	GZL	GLU	GLL	GLU	GLL	GLU
Materiāls	Lakota priede	Balts poliuretāna pārklājums	Lakota priede	Balts poliuretāna pārklājums	Lakota priede	Balts poliuretāna pārklājums
Vadības veids						
 Manuāls, rokturis augšā	GZL 1051	GLU 0051	GLL 1061	GLU 0061	GLL 1064	GLU 0064
 Manuāls, rokturis apakšā	GZL 1051B	GLU 0051B	GLL 1061B	GLU 0061B	GLL 1064B	GLU 0064B
 Manuāls, rokturis augšā un apakšā	-	-	-	-	-	-
 Elektrisks	-	-	GLL 106121	GLU 006121	-	-
 Solārs	-	-	GLL 106130	GLU 006130	-	-
Stikla paketes						
 Divkameru stikla pakete			✓		✓	
 Aizsardzība pret aukstumu U_g (W/m ² K)		1,0		0,6		0,6
 Kopējā saules enerģijas caurlaidība g		0,46		0,50		0,46
 Rūdīts stikls		✓		✓		✓
 Laminēts stikls drošībai						
 UV filtrs						
 Viegli tīrāms pārklājums						✓
 Pretnorasošanas pārklājums						
Logu parametri un īpašības						
 Siltumizolācija visam logam U_w (W/m ² K)		1,3		1,1		1,0
 Trokšņa samazināšana R_w (dB)		31		32		35
 Lietus trokšņa samazināšana						✓

* Citu produktu parametrus var atrast tiem paredzētajās lapās.

** 0,96 GPU un elektriski vadāmiem GGL/GGU

Premium

68*				66*				62*	
GGL	GGU	GPL	GPU	GGL	GGU	GPL	GPU	GGL	GGU
Lakota priede	Balts poliuretāna pārklājums	Lakota priede	Balts poliuretāna pārklājums	Lakota priede	Balts poliuretāna pārklājums	Lakota priede	Balts poliuretāna pārklājums	Lakota priede	Balts poliuretāna pārklājums
GGL 3068	GGU 0068	-	-	GGL 3066	GGU 0066	-	-	GGL 3062	GGU 0062
-	-	-	-	-	-	-	-	-	-
-	-	GPL 3068	GPU 0068	-	-	GPL 3066	GPU 0066	-	-
GGL 306821	GGU 006821	-	-	GGL 306621	GGU 006621	-	GPU 006621	GGL 306221	GGU 006221
GGL 306830	GGU 006830	-	-	GGL 306630	GGU 006630	-	-	-	-
	✓				✓				✓
	0,7				0,6				0,5
	0,49				0,44				0,47
	✓				✓				✓
	✓				✓				✓
	✓				✓				✓
					✓				
					✓				✓
	1,1				1,0				0,92**
	35				37				42
	✓				✓				✓

Standard jumta logi

GLL 1061/1061B

Energoefektīvi koka logi ar divkameru stikla paketi. Verami ar rokturi augšā vai apakšā. Tie nodrošina efektīvu siltumizolāciju un skaņas izolāciju par pievilcīgu cenu.



**Manuāla vadība,
rokturis augšā**
Jumta loga modelis: GLL 1061



**Manuāla vadība,
rokturis apakšā**
Jumta loga modelis: GLL 1061B

Izmēra kods Rāmja izmērs (cm)	CK02 55x78	CK04 55x98	FK04 66x98	FK06 66x118	FK08 66x140	MK04 78x98	MK06 78x118	MK08 78x140
STANDARD, rokturis augšā/apakšā								
GLL 1061, rokturis augšā	346	369	410	428	469	419	455	487
GLL 1061B, rokturis apakšā	-	369	-	428	469	419	455	487
Pamata pieslēguma komplekts - Standarta iebūvēšanas līmenis								
EDW S00W01, EDS S00S01, EDZ S00Z01, EDT S00T01	170	173	179	191	200	191	200	211
EDQ S00Q02	199	204	210	225	235	225	235	248

Visas cenas norādītas €, iekļaujot 21% PVN



Jumta loga modelis: GLL 1061
Gaismas kontrole: Gaismu necaurīdīgā žalūzija DML



**Lieliska
siltumizolācija**



**Efektīva skaņas
izolācija**



**Izturība pret
jebkādiem
laikapstākļiem**



**Svaigs, filtrēts
gaiss tavai
veselībai**

	MK10 78x160	PK06 94x118	PK08 94x140	SK06 114x118	SK08 114x140
	564	532	569	560	623
	564	-	569	-	-
	230	223	234	232	244
	272	263	276	274	289

Jumta slīpums



Ārējā apdare



Lakots koks



Vēdināšana



Divkameru stikla pakete

61

U_w Siltumizolācija visam logam, W/m²K

1,1

U_g Siltumizolācija stiklam, W/m²K

0,6

R_w Skaņas izolācija, dB

32

Jo zemāka ir siltumizolācija, jo labāk.
Jo augstāks skaņas samazinājuma rādītājs, jo labāk.
Plašāka informācija par tehniskajiem parametriem 14., 15. lpp.

Izvēlies

1 Jumta loga
modeļi



2 Jumta logu
kombināciju
34. lpp.

3 Iebūvēšanas
risinājumu
38. lpp.

4 Žalūzijas
un slēgus
45. lpp.



**Aizsardzība
pret karstumu**

Uzstādi saulesargu
efektīvai aizsardzībai
pret saules radīto
svelmi.



Žalūzijas

Kontrolē ienākošās
gaismas daudzumu,
izvēloties sev
piemērotākās
žalūzijas no mūsu
plašā klāsta.

**Paaugstināts
komforts**



Ērta atvēršana

Vari izvēlēties
tālvadību, lai
vēdināšana kļūtu vēl
vienkāršāka. Vairāk
informācijas 33. lpp.

Standard jumta logi

GLU 0061/0061B

Balti jumta logi, kam nav nepieciešama apkope, ar divkameru stikla paketi un rokturi augšā vai apakšā.



**Manuāla vadība,
rokturis augšā**
Jumta loga modelis: GLU 0061



**Manuāla vadība,
rokturis lejā**
Jumta loga modelis: GLU 0061B

Izmēra kods Rāmja izmērs (cm)	CK02 55x78	CK04 55x98	FK06 66x118	FK08 66x140	MK04 78x98	MK06 78x118
STANDARD, rokturis augšā/apakšā						
GLU 0061, rokturis augšā	432	461	535	586	523	569
GLU 0061B, rokturis apakšā	-	461	535	586	523	569
Pamata pieslēguma komplekts - Standarta iebūvēšanas līmenis						
EDW S00W01, EDS S00S01, EDZ S00Z01, EDT S00T01	170	173	191	200	191	200
EDQ S00Q02	199	204	225	235	225	235

Visas cenas norādītas €, iekļaujot 21% PVN



Jumta loga modelis: GLU 0061
Gaismas kontrole: DUO žalūzija DFD



**Lieliska
siltumizolācija**



**Efektīva skaņas
izolācija**



**Izturība pret
jebkādiem
laikapstākļiem**



**Svaigs, filtrēts
gaiss tavai
veselībai**

Jumta slīpums



Ārējā apdare



**Balts poliuretāna
pārklājums**



Vēdināšana



Divkameru stikla pakete

61

U_w Siltumizolācija visam logam, W/m^2K

1,1

U_g Siltumizolācija stiklam, W/m^2K

0,6

R_w Skaņas izolācija, dB

32

Jo zemāka ir siltumizolācija, jo labāk.
Jo augstāks skaņas samazinājuma rādītājs, jo labāk.
Plašāka informācija par tehniskajiem
parametriem 14., 15. lpp.

Izvēlies

1 Jumta loga
modeli



2 Jumta logu
kombināciju
34. lpp.

3 Iebūvēšanas
risinājumu
38. lpp.

4 Žalūzijas
un slēgus
45. lpp.



Saulessargs

Uzstādi saulesargu
efektīvai aizsardzībai
pret saules radīto
svelmi.



Žalūzijas

Kontrolē ienākošās
gaismas daudzumu,
izvēloties sev
piemērotākās
žalūzijas no mūsu
plašā klāsta.

**Paaugstināts
komforts**



Vari izvēlēties
tālvadību, lai
vēdināšana kļūtu vēl
vienkāršāka. Vairāk
informācijas 33. lpp.

MK08 78x140	MK10 78x160	PK08 94x140	SK08 114x140
609	705	711	779
609	705	711	-
211	230	234	244
248	272	276	289

Standard jumta logi ar tālvadību

GLL 106121/106130
GLU 006121/006130

Elektriski vai solāri vadāms jumta logs ar divkameru stikla paketi un lielisku energoefektivitāti.



Elektriska/solāra vadība, rokturis augšā

Jumta logu modeļi:
GLL 106121/106130
GLU 006121/006130

Jaunums

Izmēra kods Rāmja izmērs (cm)	CK02 55x78	FK06 66x118	MK04 78x98	MK06 78x118	MK08 78x140	MK10 78x160	PK08 94x140
STANDARD							
GLL 106121/106130, elektrisks un solārs	796	878	869	905	937	1 014	1 019
GLU 006121/006130, elektrisks un solārs	882	985	973	1 019	1 059	1 155	1 161
Pamata pieslēguma komplekts - Standarta iebūvēšanas līmenis							
EDW S00W01, EDS S00S01, EDZ S00Z01, EDT S00T01	170	191	191	200	211	230	234
EDQ S00Q02	199	225	225	235	248	272	276

Visas cenas norādītas €, iekļaujot 21% PVN



Jumta loga modelis: GLL 1061
Karstuma kontrole: saulesargs MHL



Integrēts lietus sensors



Pievilcīga cena



Viegli sasniedzami



Ērti kontrolējami


Divkameru stikla pakete	61
U_w Siltumizolācija visam logam, W/m^2K	1,1
U_g Siltumizolācija stiklam, W/m^2K	0,6
R_w Skaņas izolācija, dB	32

Jo zemāka ir siltumizolācija, jo labāk.
Jo augstāks skaņas samazinājuma rādītājs, jo labāk.
Plašāka informācija par tehniskajiem parametriem 14., 15. lpp.

Jumta slīpums



Ārējā apdare



Lakots koks



Balts poliuretāna pārklājums



Lietus sensors



Tālvadība



Izvēlies

1 Jumta loga modeli



2 Jumta logu kombināciju 34. lpp.

3 Iebūvēšanas risinājumu 38. lpp.

4 Žalūzijas un slēgus 45. lpp.



Aizsardzība pret karstumu
Uzstādi slēgus efektīvai aizsardzībai pret saules radīto svelmi.



Žalūzijas
Kontrolē ienākošās gaismas daudzumu, izvēloties sev piemērotākās žalūzijas no mūsu plašā klāsta.

Kontrolē produktus ar vienu pieskārienu



Izvēlies sev piemērotāko viedās mājas vadības produktu. Vairāk informācijas 32. lpp.

Standard Plus jumta logi

GLL 1064/1064B

Energoefektīvi koka logi ar divkameru stikla paketi un rokturi augšā vai apakšā.



**Manuāla vadība,
rokturis augšā**
Jumta loga modelis: GLL 1064



**Manuāla vadība,
rokturis apakšā**
Jumta loga modelis: GLL 1064B

Izmēra kods Rāmja izmērs (cm)	CK02 55x78	CK04 55x98	FK04 66x98	FK06 66x118	FK08 66x140	MK04 78x98	MK06 78x118	MK08 78x140
STANDARD PLUS, rokturis augšā/apakšā								
GLL 1064, rokturis augšā	432	461	512	535	586	523	569	609
GLL 1064B, rokturis apakšā	-	461	-	535	586	523	569	609
Pamata pieslēguma komplekts - Standarta iebūvēšanas līmenis								
EDW S00W01, EDS S00S01, EDZ S00Z01, EDT S00T01	170	173	179	191	200	191	200	211
EDQ S00Q02	199	204	210	225	235	225	235	248

Visas cenas norādītas €, iekļaujot 21% PVN



Jumta loga modelis: GLL 1064

Gaismas kontrole: Gaismu necaurlaidīgās žalūzijas DKL



**Nepārspējama
siltumizolācija**



Miers un klusums



**Pašattīrošs
pārklājums**



**Izturība pret
jebkādiem
laikapstākļiem**



**Svaigs, filtrēts
gaiss tavai
veselībai**

	MK10 78x160	PK06 94x118	PK08 94x140	SK06 114x118	SK08 114x140
	705	665	711	700	779
	705	-	711	-	-
	230	223	234	232	244
	272	263	276	274	289

Jumta slīpums



Ārējā apdare



Lakots koks



Vēdināšana



Divkameru stikla pakete

64

U_w Siltumizolācija visam logam, W/m^2K

1,0

U_g Siltumizolācija stiklam, W/m^2K

0,6

R_w Skaņas izolācija, dB

35

Jo zemāka ir siltumizolācija, jo labāk.

Jo augstāks skaņas samazinājuma rādītājs, jo labāk.

Plašāka informācija par tehniskajiem parametriem 14., 15. lpp.

Izvēlies

1 Jumta loga
modeli



2 Jumta logu
kombināciju
34. lpp.

3 Iebūvēšanas
risinājumu
38. lpp.

4 Žalūzijas
un slēgus
45. lpp.



Slēgi

Aizsardzība visa
gada garumā,
vasarā – no svaigās,
ziemā – no aukstuma.



Žalūzijas

Kontrolē ienākošās
gaismas daudzumu,
izvēloties sev
piemērotākās
žalūzijas no mūsu
plašā klāsta.

**Paaugstināts
komforts**



Loga modeļiem ar
augšējo rokturi vari
uzstādīt motoru
ērtai tālvadībai
arī vēlāk. Vairāk
informācijas 33. lpp.

Standard Plus jumta logi

GLU 0064/0064B

Energoefektīvi koka logi ar baltu poliuretāna pārklājumu, divkameru stikla paketi un rokturi augšā vai apakšā.



Manuāla vadība, rokturis augšā
Jumta loga modelis: GLU 0064



Manuāla vadība, rokturis apakšā
Jumta loga modelis: GLU 0064B

Izmēra kods Rāmja izmērs (cm)	CK02 55x78	CK04 55x98	FK06 66x118	FK08 66x140	MK04 78x98	MK06 78x118
STANDARD PLUS, rokturis augšā/apakšā						
GLU 0064, rokturis augšā	539	575	667	731	653	710
GLU 0064B, rokturis apakšā	-	575	667	731	653	710
Pamata pieslēguma komplekts - Standarta iebūvēšanas līmenis						
EDW S00W01, EDS S00S01, EDZ S00Z01, EDT S00T01	170	173	191	200	191	200
EDQ S00Q02	199	204	225	235	225	235

Visas cenas norādītas €, iekļaujot 21% PVN



Jumta loga modelis: GLU 0064
Gaismas kontrole: DUO žalūzijas DFD



Nepārspējama energoefektivitāte



Miers un klusums



Pašattīrošs pārklājums



Izturība pret jebkādiem laikapstākļiem



Svaigs, filtrēts gaiss tavai veselībai

MK08
78x140

MK10
78x160

PK08
94x140

SK08
114x140

759

880

887

972

759

880

887

-

211

230

234

244

248

272

276

289

Jumta slīpums



Ārējā apdare



Balts poliuretāna pārklājums



Vēdināšana



Divkameru stikla pakete

64

U_w Siltumizolācija visam logam, W/m²K

1,0

U_g Siltumizolācija stiklam, W/m²K

0,6

R_w Skaņas izolācija, dB

35

Jo zemāka ir siltumizolācija, jo labāk.
Jo augstāks skaņas samazinājuma rādītājs, jo labāk.
Plašāka informācija par tehniskajiem parametriem 14., 15. lpp.

Izvēlies

1 Jumta loga modeļi



2 Jumta logu kombināciju 34. lpp.

3 Iebūvēšanas risinājumu 38. lpp.

4 Žalūzijas un slēģus 45. lpp.



Mīkstie slēģi

Aizsardzība visa gada garumā, vasarā – no svelmes, ziemā – no aukstuma.



Žalūzijas

Kontrolē ienākošās gaismas daudzumu, izvēloties sev piemērotākās žalūzijas no mūsu plašā klāsta.

Paaugstināts komforts



Loga modeļim ar augšējo rokturi vari uzstādīt motoru ērtai tālvadībai arī vēlāk. Vairāk informācijas 33. lpp.

Premium jumta logi

GGL 3068/3066/3062
GGU 0068/0066/0062

Augstākās klases jumta logi ar uzlabotām stikla paketēm lieliskai siltumnoturībai. Moderni risinājumi tavam komfortam.



Manuāla vadība, rokturis augšā GGL/GGU

Izmēra kods Rāmja izmērs (cm)	CK02 55x78	CK04 55x98	CK06 55x118	FK04 66x98	FK06 66x118	FK08 66x140	MK04 78x98	MK06 78x118	MK08 78x140	MK10 78x170
PREMIUM										
GGL 3068, rokturis augšā	469	500	556	556	580	636	568	618	661	704
GGL 3066, rokturis augšā	526	560	622	622	650	712	636	692	740	788
GGL 3062, rokturis augšā	653	696	774	774	808	885	791	860	920	980
GGU 0068, rokturis augšā	587	625	695	695	726	795	710	772	826	880
GGU 0066, rokturis augšā	657	700	778	778	813	890	795	865	925	985
GGU 0062, rokturis augšā	817	870	967	967	1 010	1 107	988	1 074	1 150	1 236
Pamata pieslēguma komplekts - Standarta iebūvēšanas līmenis										
EDW S00W01, EDS S00S01, EDZ S00Z01, EDT S00T01	170	173	179	179	191	200	191	200	211	222
EDQ S00Q02	199	204	210	210	225	235	225	235	248	258

Visas cenas norādītas €, iekļaujot 21% PVN



Jumta logu modelis: GGU 0068
Karstuma kontrole: saulesargs MHL



**68. stikla pakete -
izcila siltumizolācija**



**66. stikla pakete -
viegli tīrāma, ar
pretnorasošanas
pārklājumu**



**62. stikla pakete -
uzlabota skaņas
izolācija**

	PK10 94x160	PK06 94x118	PK08 94x140	PK10 94x160	SK06 114x118	SK08 114x140	UK08 134x140
66	722	772	834	760	846	945	
58	809	865	934	851	947	1 058	
066	1 006	1 074	1 160	1 057	1 178	-	
57	903	965	1 042	949	1 057	1 181	
072	1 011	1 081	1 167	1 063	1 184	1 323	
332	1 257	1 343	1 451	1 322	1 472	-	
30	223	234	241	232	244	262	
72	263	276	284	274	289	310	


Jumta slīpums




Ārējā apdare



Lakots koks



Balts poliuretāna pārklājums



Divkameru stikla pakete	68	66	62
U_w Siltumizolācija visam logam, W/m ² K	1,1	1,0	0,92
U_g Siltumizolācija stiklam, W/m ² K	0,7	0,6	0,5
R_w Skaņas izolācija, dB	35	37	42

Jo zemāka ir siltumizolācija, jo labāk.
Jo augstāks skaņas samazinājuma rādītājs, jo labāk.
Plašāka informācija par tehniskajiem
parametriem 14., 15. lpp.

Izvēlies

1 Jumta loga
modeļi



2 Jumta logu
kombināciju
34. lpp.

3 Iebūvēšanas
risinājumu
38. lpp.

4 Žalūzijas
un slēģus
45. lpp.



Slēģi

Aizsardzība visa
gada garumā,
vasarā – no svelmes,
ziemā – no aukstuma.



Žalūzijas

Kontrolē ienākošās
gaismas daudzumu,
izvēloties sev
piemērotākās
žalūzijas no mūsu
plašā klāsta.

**Paaugstināts
komforts**



Vari izvēlēties GGL
un GGU logu ērto
tālvadības versiju.
Vairāk informācijas
20. lpp.

Premium jumta logi

GPL 3068/3066

GPU 0068/0066/0062

Jumta logi ar eņģēm augšā un lieliskām stiklojuma īpašībām ir optimāls un moderns risinājums.



Manuāla vadība, rokturis augšā un apakšā GPL/GPU

Izmēra kods Rāmja izmērs (cm)	CK04 55x98	CK06 55x118	FK06 66x118	FK08 66x140	MK04 78x98	MK06 78x118	MK08 78x140	MK10 78x160	
PREMIUM									
GPL 3068, rokturis augšā un apakšā	742	798	822	878	810	860	903	1 008	
GPL 3066, rokturis augšā un apakšā	802	864	892	954	878	934	982	1 100	
GPU 0068, rokturis augšā un apakšā	867	937	968	1 037	952	1 014	1 068	1 199	
GPU 0066, rokturis augšā un apakšā	942	1 020	1 055	1 132	1 037	1 107	1 167	1 314	
GPU 0062, rokturis augšā un apakšā	1 112	1 209	1 252	1 349	1 230	1 316	1 392	1 574	
Pamata pieslēguma komplekts - Standarta iebūvēšanas līmenis									
EDW S00W01, EDS S00S01, EDZ S00Z01, EDT S00T01	173	179	191	200	191	200	211	230	
EDQ S00Q02	204	210	225	235	225	235	248	272	

Visas cenas norādītas €, iekļaujot 21% PVN



Jumta logu modelis: GPU 0068
Slīpsais loga elements GIU



**68. stikla pakete -
izcila siltumizolācija**



**66. stikla pakete -
viegli tīrāma, ar
pretnorasošanas
pārklājumu**



**62. stikla pakete -
uzlabota skaņas
izolācija**

PK06 94x118	PK08 94x140	PK10 94x160	SK06 114x118	SK08 114x140	UK08 134x140
964	1 014	1 076	1 002	1 088	1 187
1 051	1 107	1 176	1 093	1 189	1 300
1 145	1 207	1 284	1 191	1 299	1 423
1 253	1 323	1 409	1 305	1 426	1 565
1 499	1 585	1 693	1 564	1 714	-
223	234	241	232	244	262
263	276	284	274	289	310

Jumta slīpums




15-55°

Ārējā apdare



Lakots koks



Balts poliuretāna pārklājums



Divkameru stikla pakete	68	66	62
U_w Siltumizolācija visam logam, W/m ² K	1,1	1,0	0,96
U_g Siltumizolācija stiklam, W/m ² K	0,7	0,6	0,5
R_w Skaņas izolācija, dB	35	37	42

Jo zemāka ir siltumizolācija, jo labāk.
Jo augstāks skaņas samazinājuma rādītājs, jo labāk.
Plašāka informācija par tehniskajiem
parametriem 14., 15. lpp.

Izvēlies

1 Jumta loga
modeļi



2 Jumta logu
kombināciju
34. lpp.

3 Iebūvēšanas
risinājumu
38. lpp.

4 Žalūzijas
un slēgus
45. lpp.



Slēgi

Aizsardzība visa
gada garumā,
vasarā – no svelmes,
ziemā – no aukstuma.



Žalūzijas

Kontrolē ienākošās
gaismas daudzumu,
izvēloties sev
piemērotākās
žalūzijas no mūsu
plašā klāsta.

Paaugstināts komforts



Vari izvēlēties GPU
loga ērto tālvadības
versiju. Vairāk
informācijas 30. lpp.

Premium jumta logi ar tālvadību

GGL/GGU --6821/--6830
GGL/GGU --6621/--6630
GPU 006621/006630

Perfekts risinājums, kas nodrošina svaigu gaisu un maksimālu komfortu.



Elektriski vai solāri vadāmi jumta logi GGL/GGU

Elektriski vadāms jumta logs ar eņģēm augšā GPU

Izmēra kods Rāmja izmērs (cm)	CK02 55x78	CK04 55x98	CK06 55x118	FK04 66x98	FK06 66x118	FK08 66x140	MK04 78x98	MK06 78x118	MK08 78x140	MK10 78x160
PREMIUM										
GGL 306821/306830, elektrisks vai solārs	924	955	1 011	1 011	1 035	1 091	1 023	1 073	1 116	1 159
GGL 306621/306630, elektrisks vai solārs	981	1 015	1 077	1 077	1 105	1 167	1 091	1 147	1 195	1 243
GGU 006821/006830, elektrisks vai solārs	1 042	1 080	1 150	1 150	1 181	1 250	1 165	1 227	1 281	1 335
GGU 006621/006630, elektrisks vai solārs	1 112	1 155	1 233	1 233	1 268	1 345	1 250	1 320	1 380	1 440
GPU 006621, elektrisks	-	-	-	-	1 649	1 726	-	1 701	1 761	1 821
Pamata pieslēguma komplekts - Standarta iebūvēšanas līmenis										
EDW S00W01, EDS S00S01, EDZ S00Z01, EDT S00T01	170	173	179	179	191	200	191	200	211	222
EDQ S00Q02	199	204	210	210	225	235	225	235	248	259

Visas cenas norādītas €, iekļaujot 21% PVN



Jumta loga modelis: GPU 006621

Jumta slīpums **GGL** **GGU** 15-90° **GPU** 15-55°

Divkameru stikla pakete	68	66
U_w Siltumizolācija visam logam, W/m ² K	1,1	1,0
U_g Siltumizolācija stiklam, W/m ² K	0,7	0,6
R_w Skaņas izolācija, dB	35	37


Jo zemāka ir siltumizolācija, jo labāk.
Jo augstāks skaņas samazinājuma rādītājs, jo labāk.
Plašāka informācija par tehniskajiem parametriem 14., 15. lpp.

	PK10 94x160	PK06 94x118	PK08 94x140	PK10 94x160	SK06 114x118	SK08 114x140	UK08 134x140
1221	1 177	1 227	1 289	1 215	1 301	1 400	
1313	1 264	1 320	1 389	1 306	1 402	1 513	
1412	1 358	1 420	1 497	1 404	1 512	1 636	
1527	1 466	1 536	1 622	1 518	1 639	1 778	
-	1 847	1 917	-	1 899	2 020	-	
230	223	234	241	232	244	262	
272	263	276	284	274	289	310	

Ārējā apdare



Lakots koks



Balts poliuretāna pārklājums



Lietus sensors



Tālvadība



Izvēlies

1 Jumta loga modeli

2 Jumta logu kombināciju 34. lpp.

3 Iebūvēšanas risinājumu 38. lpp.

4 Žalūzijas un slēģus 45. lpp.



Aizsardzība pret karstumu

Uzstādi slēģus vai saulesargu aizsardzībai pret saules radīto svelmi. GPU ar tālvadību var uzstādīt tikai slēģus SMH.



Žalūzijas

Kontrolē ienākošās gaismas daudzumu, izvēloties sev piemērotākās žalūzijas no mūsu plašā klāsta.

Kontrolē produktus ar vienu pieskārienu



Izvēlies sev piemērotāko viedās mājas vadības produktu. Vairāk informācijas 32. lpp.

VELUX

Viedās mājas kontrole



Izmanto visu savu elektrisko vai solāro jumta logu, virsgaismas logu vai tālvadības žalūziju potenciālu ar VELUX viedās mājas risinājumiem, kas ļauj viegli kontrolēt iekštelpu klimatu un uzlabot komfortu, baudot visas dienasgaismas un svaigā gaisa priekšrocības.



Jumta loga modelis: GGL ar elektrisku vadību

Viedās mājas risinājumi

Mēs piedāvājam pilnu viedo mājas vadības ierīču klāstu, kas atbilst tavām vajadzībām. No vienkāršā VELUX vadības slēdža līdz daudzfunkcionālajam VELUX ACTIVE risinājumam optimālam iekštelpu klimatam. Mūsu produktu klāstā atradīsi to, kas ir piemērots tieši tev.

Tālvadība	
VELUX vadības slēdzis (KLI 310–313) Iepriekš sapārots vienkāršai kontrolei	VELUX Touch (KLR 300) Iekštelpu komforts ar vienu pieskārienu
 <ul style="list-style-type: none"> • Viena produkta vadīšana no mājām 	 <ul style="list-style-type: none"> • Nav nepieciešams Wifi • Produktu vadība no mājām • Produktu grupēšana • Vēdināšanas taimeris • Ātra un ērta piekļuve nesent lietotajiem uzstādījumiem • Pults pieejama visiem mājsaimniecības locekļiem
Iekļauts komplektā	Cena: 127 EUR

Papildus fun





Uzzini vairāk
par viedo
mājas vadību

Viedā vadība

VELUX App Control
(KIX 300)

Uzzini vairāk par visiem tālvadības produktus
un kurās vietās pasaulē

VELUX ACTIVE ar
NETATMO (KIX 300)

Mājas klimata
uzlabošana ikdienā



Uzzini vairāk par
VELUX Wifi tīklā - vadi visus
VELUX tālvadības produktus no
vienas vietas
Izveicama automātiska
sūkņu darbība
Tā var vadīt vairākus
sūkņus
Sūkņu grupēšana
Izveicama taimeris
Tālvadība
Savienot ar VELUX ACTIVE
Izveicama ar Apple un
Google

- Satur visas VELUX App Control funkcijas
- Automātiska iekštelpu klimata kontrole, kas balstīta uz sensoru rādītājiem
- Automātiska produktu kontrole, kas balstīta uz laikapstākļu datiem
- Iekštelpu sensoru dati – jebkurā brīdī tavā telefonā

Funkcijas ar katru produktu

Cena: **121 EUR**

Cena: **241 EUR**

Nekad nav par vēlu savam jumta logam pievienot motoru!

Motoru var uzstādīt visiem jumta logiem ar rokturi augšā.

Paaugstini komfortu, aprīkojot savus jumta logus ar tālvadības motoru. Motoru ir viegli uzstādīt. Izvēlies tālvadības komplektu atbilstoši savām vajadzībām.

Solārs motors

– KSX 100K WWA



- Laba cenas un kvalitātes attiecība. Motoru iespējams uzlikt tikko iegādātam jumta logam, vai jau esošam jumta logam ar rokturi augšā.
- Solārajam motoram nav nepieciešams pievilkt elektrības vadus
- Komplekts sastāv no: klusa motora, kas atver jumta logu 20 cm, lietussensora, iepriekš konfigurēta sienas slēdža, integrēta augstas veiktspējas akumulatora ar solāro motoru.

Elektriskās vadības motors

– KMG 100K WWA



- KMG 100 ir kluss motors, kas atver logu vēdināšanas platumā (20 cm). Komplektā lietussensors un iepriekš sapārrots vadības slēdzis.
- Motora darbībai nepieciešams barošanas bloks KUX 110.
- Nepieciešams pievilkt vadus.

MOTORI UN VADĪBAS SLĒDŽI

KSX 100K	Solārās vadības komplekts	364
KMG 100K	Elektriskās vadības motors	271
KUX 110	Barošanas bloks	94
KLI 311	VELUX vadības slēdzis jumta logam	33
KLI 312	VELUX vadības slēdzis žalūzījām	33
KLI 313	VELUX vadības slēdzis karstuma kontroles aksesuāriem	33



iPhone, iPod un iPad ir Apple Inc. reģistrētas preču zīmes. Reģistrētas ASV un citās valstīs. HomeKit ir Apple Inc. preču zīme. Google un Google Play ir Google LLC preču zīmes.

Jumta logu kombinācijas

Savieno divus jumta logus vai jumta logu ar vertikālo loga elementu. Tādējādi tavā mājā ieplūdīs vairāk dienas gaismas, pavērsies plašāks skats uz apkārtni un celsies komforta sajūta.



Vertikālie jumta logu elementi

Vertikālā loga elementa un VELUX jumta loga kombinācija veido stiklotu laukumu no grīdas līdz griestiem. Stikla laukums nodrošina ne tikai sienu, kas interjerā ienes gaismu, bet arī fantastisku skatu uz apkārtni. Paplašini skatu ar veramo vai neveramo vertikālo loga elementu, kas aizpilda vertikālo telpu starp grīdu un jumta logu.





Plašāks skats uz apkārtni










Bērniem drošs risinājums



Ietaupi naudu



Pārc
komplektu un
ietaupi 90 €

							
Izmēra kods Rāmja izmērs (cm)	MK06 + MK31 78x118 + 78x60	MK06 + MK35 78x118 + 78x95	MK08 + MK31 78x140 + 78x60	MK08 + MK35 78x140 + 78x95	MK10 + MK31 78x160 + 78x60	MK10 + MK35 78x160 + 78x95	PK08 + PK35 94x140 + 94x95
KOMPLEKTS: JUMTA LOGS GLL/GLL B + VERTIKĀLAIS LOGA ELEMENTS VFE							
GLL 1061/1061B + VFE 3068	1 023	1 104	1 055	1 136	1 132	1 213	1 314
GLL 1064/1064B + VFE 3068	1 137	1 218	1 177	1 258	1 273	1 354	1 456

Visas cenas norādītas €, iekļaujot 21% PVN



Izvēlies

1 Jumta loga modeļi
16. lpp.

2 Jumta logu kombināciju

3 Iebūvēšanas risinājumu
38. lpp.

4 Žalūzijas un slēgus
45. lpp.

Vairāku logu kombinācijas

Kur ir vieta vienam jumta logam, bieži vien atrodas vieta vēl kādam. Jumta logu kombinācijas (viens blakus otram vai viens virs otra) izveido iespaidīgu centrālo elementu tavā istabā. Ar trim, četriem vai vairāk jumta logiem tu vari palielināt dienas gaismas daudzumu un radīt fantastisku dizainu, kas atver telpu un uzlabo skatu. Viens otram blakus esošie logi palielina plašuma sajūtu, savukārt logi viens virs otra ienes vairāk gaismas dziļāk telpā.




Vairāk dienas gaismas



Plašs skats uz apkārtni



Estētika



Termiskais līdzsvars

Izpēti pilno komplektu klāstu un to cenas mūsu brošūrā.

Pērc komplektu un ietaupi 90 €

Izmēra kods Rāmja izmērs (cm)	2x CK04 2x 55x98	2x FK06 2x 66x118	2x FK08 2x 66x140	2x MK04 2x 78x98	2x MK06 2x 78x118	2x MK08 2x 78x140	2x MK10 2x 78x160	2x PK08 2x 94x140
KOMPLEKTS: 2 X JUMTA LOGS GLL/GLL B VAI GLU/GLU B + KOMBINĒTAIS PIESLĒGUMS								
2x GLL 1061/1061B + EKW/EKS 2021M	948	1 102	1 202	1 084	1 174	1 260	1 452	1 470
2x GLL 1061/1061B + EKT 0021 E/F/G	858	1 002	1 096	984	1 068	1 146	1 328	1 342
2x GLU 0061/0061B + EKW/EKS 2021M	1 132	1 316	1 436	1 292	1 402	1 504	1 734	1 754
2x GLU 0061/0061B + EKT 0021 E/F/G	1 042	1 216	1 330	1 192	1 296	1 390	1 610	1 626
2x GLL 1064/1064B + EKW/EKS 2021M	1 132	1 316	1 436	1 292	1 402	1 504	1 734	1 754
2x GLL 1064/1064B + EKT 0021 E/F/G	1 042	1 216	1 330	1 192	1 296	1 390	1 610	1 626
2x GLU 0064/0064B + EKW/EKS 2021M	1 360	1 580	1 726	1 552	1 684	1 804	2 084	2 106
2x GLU 0064/0064B + EKT 0021 E/F/G	1 270	1 480	1 620	1 452	1 578	1 690	1 960	1 978

Risinājumi telpas paplašināšanai

VFE 3068/3066
VIU 0068/0066
GEL + VEA, VEB, VEC 3065
GDL 3066
GIL 3068/3066
GIU 0068/0066

Paplašini savu telpu un iegūsti vairāk vietas ar mūsu labākajiem produktiem



Bēniņiem ar vertikālo sienu



Vertikālais loga elements VFE/VIU

VELUX jumta loga un vertikālā loga elementa kombinācija veido stiklotu laukumu no grīdas līdz griestiem, izdzēšot robežu starp iekšpusi un ārpusi.

Jumta terase GEL/VEA/VEB/VEC

Unikālais jumta terases risinājums ļauj piekļūt atklātai telpai. Atverot jumta logu, var viegli piekļūt terasei caur slīpo jumtu. Pat aizvērts, tas ielaiž daudz saules gaismas un piedāvā lielisku skatu no grīdas līdz griestiem


15-55°
Izmēra kods
Rāmja
izmērs (cm)

MK31
78x60

MK35
78x95

MK36
78x115

MK38
78x137

PK31
94x60

PK35
94x95

PK36
94x115

PK38
94x137

SK31
114x60

SK35
114x95

SK36
114x115

VERTIKĀLIE LOGA ELEMENTI

	MK31	MK35	MK36	MK38	PK31	PK35	PK36	PK38	SK31	SK35	SK36
VFE 3068	658	739	787	819	755	835	867	899	843	915	931
VFE 3066	737	827	-	-	845	935	-	-	944	1 025	-
VIU 0068	572	642	-	-	656	726	-	-	733	795	-
VIU 0066	641	719	-	-	735	813	-	-	821	891	-

Iebūvēšanas piederumi jāiegādājas atsevišķi.

Ja nepieciešama palīdzība piemērotākā pieslēguma izvēlē, lūdzu, konsultējies ar mūsu izplatītāju vai mūsu klientu servisu.

Visas cenas norādītas €, iekļaujot 21% PVN



Vertikālie loga elementi

Divkameru stikla pakete	68	66	65
U_w Siltumizolācija visam logam, W/m ² K	1,1	1,0*	1,0
U_g Siltumizolācija stiklam, W/m ² K	0,7	0,6**	0,5
R_w Skaņas izolācija, dB	35	37***	35

* 1,3 jumta logam GDL MK19, 1,1 jumta logam GDL PK19/SK19

** 0,7 - GDL SK19

*** 34 - GDL SK19

Jo zemāka ir siltumizolācija, jo labāk.

Jo augstāks skaņas samazinājuma rādītājs, jo labāk.

Plašāka informācija par tehniskajiem parametriem 14., 15. lpp.

Izvēlies

1 Jumta loga modeļi
16. lpp.

2 Jumta logu kombināciju


3 Iebūvēšanas risinājumu
38. lpp.

4 Žalūzijas un slēģus
45. lpp.

Bēniņiem ar slīpu jumtu, kas sākas no grīdas līmeņa



Jumta balkons



Slīpais loga elements

Jumta balkons GDL

Pārveido un atver savu bēniņu telpu ar VELUX jumta balkonu. Dažu sekunžu laikā no jumta loga iegūsti balkonu, kas dos plašuma sajūtu, dienas gaismu un svaigu gaisu. Balkons sastāv no augšējā jumta loga, kas atveras 45° uz āru, un apakšējās daļas, kas atveras un pārvēršas par elegantu balkonu ar sānu margu tavai drošībai.

Slīpais loga elements GIL/GIU

Paplašini skatu pa logu, izmantojot slīpo loga elementu, kas nemanāmi saplūst ar jumta logu. Slīpais loga elements aizpilda vietu starp grīdu un jumta logu, lai nodrošinātu plašāku skatu un vairāk dabiskās dienasgaismas.

35-53°			35-53°			15-90°		
Izmēra kods	Rāmja izmērs (cm)		Izmēra kods	Rāmja izmērs (cm)		Izmēra kods	Rāmja izmērs (cm)	
M08	78x140		MK19	78x252	GP1+GP2	MK34	78x92	
M35	78x109		PK19	94x252	GP1+GP2	PK34	94x92	
			SK19	114x252	GP1+GP2	SK34	114x92	
JUMTA TERASE			JUMTA BALKONS			SLĪPAIS LOGA ELEMENTS		
GEL 3065	1 454	-	GDL 3066	2 669	2 870	GIL 3068	556	630
VEA	-	1 227				GIL 3066	622	705
VEB	-	1 227				GIU 0068	628	712
VEC	-	1 227				GIU 0066	703	797
								875

Iebūvēšanas piederumi jāiegādājas atsevišķi.

Ja nepieciešama palīdzība piemērotākā pieslēguma izvēlē, lūdzu, konsultēties ar mūsu izplatītāju vai mūsu klientu servisu.

Iebūvēšanas risinājumi

Jūties labi pasargāts jebkādos laikapstākļos.

Mēs pievēršam uzmanību katrai detaļai un garantējam nepārspējamu kvalitāti. Mēs to darām ne tikai tādēļ, lai nodrošinātu, ka mūsu produkti tiks iebūvēti pareizi, bet arī tādēļ, lai radītu tevī sirdsmieru par to, ka vēl daudzus jo daudzus gadus tavš jumta logs kalpos nevainojami.



Mēs uzņemamies atbildību par iebūvēšanas kvalitāti

Esam apvienojuši iebūvēšanas piederumus komplektos, lai nodrošinātu, ka tev ir viss, kas nepieciešams perfekti pieguļošanai, uzticamai un labi izolētai jumta logu iebūvēšanai.



Hidro un siltumizolācijas komplekts BDX


1 + 2 + 3



Pamata pieslēguma komplekts

1 + 2 + 3 + 4


Produkta variants	2000	2000 + BBX
Apraksts	Uzlabots iebūvēšanas risinājums ar difūzijas membrānu, drenāžas noteku un siltumizolācijas rāmi. Siltuma zudumu samazināšanai un aukstuma tiltu likvidēšanai.	Pilnais risinājums maksimālam komfortam ar hidroizolācijas membrānu, drenāžas noteku, siltumizolācijas rāmi un tvaika barjeru. Nodrošina hermētiski noslēgtu un lieliski izolētu loga iebūvēšanu.
Galvenās īpašības	Estētika Pilnīgi noslēgts jebkuros laikapstākļos Kvalitatīva siltumizolācija	Estētika Pilnīgi noslēgts jebkuros laikapstākļos Kvalitatīva siltumizolācija Jumts aizsargāts no iekštelpu mitruma




Izvēlies

1 Jumta loga modeļi
16. lpp.

2 Jumta logu kombināciju
34. lpp.

3 Iebūvēšanas risinājumu 

4 Žalūzijas un slēgus
45. lpp.




Pieslēgums



Difūzijas membrāna BFX un drenāžas noteka



Siltumizolācijas rāmis BDX



Tvaika barjera BBX

Labākā atbilstība tavas mājas jumta segumam

- VELUX pieslēgums nodrošina savienojumu starp jumta segumu un logu.
- Ideāls savienojums un ūdensnecaurlaidīgs būvniecība
 - Vienkārša, ātra un netraucēta iebūvēšana
 - Piemērots jebkuram jumta materiālam un jumta slīpumam
 - Augstas kvalitātes materiāli
 - Visi pieslēgumi ir izgatavoti no alumīnija ar pulverkrāsojumu
 - Vara, titāna, cinka un citas RAL krāsas alumīnija pieslēgumi
 - Ja jumta segums ir ar roku lokāmais valcprofiļi, pieslēgums ir ar roku lokāmais valcprofiļis



Pieslēgumi standarta iebūvēšanai



Pieslēgumi padziļinātai iebūvēšanai


Izmēra kods Rāmja izmērs (cm)	CK02 55x78	CK04 55x98	CK06 55x118	FK04 66x98	FK06 66x118	FK08 66x140	MK04 78x98	MK06 78x118	MK08 78x140	MK10 78x160
PIESLĒGUMI										
Standarta iebūvēšanas līmenis										
Viena loga iebūvēšana - Hidro un siltumizolācijas komplekts ar BDX 2000										
EDW 2000, EDS 2000, EDT 2000	147	150	156	156	168	177	168	177	188	207
EDQ 2000	176	181	187	187	202	212	202	212	225	249
Pamata pieslēguma komplekts - pilnais risinājums maksimālam komfortam un nevainojamai loga iebūvēšanai.										
EDW S00W01, EDS S00S01, EDT S00T01	170	173	179	179	191	200	191	200	211	230
EDQ S00Q02	199	204	210	210	225	235	225	235	248	272
Padziļināta iebūvēšana										
Viena loga iebūvēšana - Hidro un siltumizolācijas komplekts ar BDX 2000										
EDJ 2000	176	181	187	187	202	212	202	212	225	249
Viena jumta loga nomainībai										
EW 6000, EL 6000 <small>Iekļauts siltumizolācijas rāmis</small>	161	165	171	171	184	-	184	194	206	227
EW 0000, EL 0000	82	84	-	87	94	-	94	99	105	116
Ārējo uzliku komplekts - ja jumta logu paredzēts iestrādāt jumta segumā bez pieslēguma										
ZWC 0000 Ārējās uzlikas	26	29	31	31	34	36	33	35	37	44

* Atkarīgs no pieslēguma

arp jumta logu un jumtu.
blīvējums

umta slīpumam no 15 līdz 90 grādiem*

pelēku emaljas krāsu (RAL 7043).
nījs ir pieejams pēc pieprasījuma.
ofils, jāizvēlas jumta loga uzlikas ZWC.



Pieslēgumi standarta iebūvēšanai



EDW



EDT




EDQ



EDS



ZWC




EDJ

Pieslēgumi padziļinātai iebūvēšanai

	PK06 94x118	PK08 94x140	PK10 94x160	SK06 114x118	SK08 114x140	UK08 134x140
	200	211	218	209	221	239
	240	253	261	251	266	287
	223	234	241	232	244	262
	263	276	284	274	289	310
	240	253	261	251	266	287
	219	231	239	229	242	262
	112	118	122	117	124	134
	41	44	48	44	49	54

Loga nomaiņas pieslēgums

VELUX nomaiņas pieslēgums ļauj ērti nomainīt VELUX jumta logus, saglabājot oriģinālo iebūvēšanas līmeni, nenoņemot esošo apdari. Tas ļauj nomainīt jauno logu bez papildu darba, kas saistīts ar iekšējo apdari vai vannas istabas pārflīzēšanu.



EW

Pieslēgums ir piemērots VELUX jumta logam, kas ražots pirms 2001. gada aprīļa. Risinājums saglabās jumta loga iebūvēšanu oriģinālajā augstumā. Tas piemērots profilētiem jumta segumiem augstumā līdz 120 mm. Variantā 6000 ir iekļauts siltuma un hidroizolācijas komplekts BDx.



EL

Pieslēgums ir piemērots VELUX jumta logam, kas ražots pirms 2001. gada aprīļa. Risinājums saglabās jumta loga iebūvēšanu oriģinālajā augstumā. Tas piemērots profilētiem jumta segumiem augstumā līdz 120 mm. Variantā 6000 ir iekļauts siltuma un hidroizolācijas komplekts BDx.

Visas cenas norādītas €, iekļaujot 21% PVN

Jumta logu kombinācijas

Kur ir vieta vienam jumta logam, bieži vien atrodas vieta vēl kādam. VELUX kombinētie logu risinājumi rada satriccošu arhitektūras elementu.

Piepludini savu istabu ar dienas gaismu un izbaudi plašuma sajūtu.

Ja vēlies savā projektā iekļaut jumta logu kombināciju, jāizmanto kombinētais pieslēgums. Tu iegūsi:

- ūdensnecaurlaidīgu un izturīgu risinājumu
- eksterjeru, kam nav nepieciešama apkope


Kā pasūtīt

1. Izvēlies jumta seguma tipu
2. Izvēlies kombinācijas veidu un apskati, kādi elementi tai nepieciešami
3. Noskaidro cenas tabulā, kas atrodas zemāk




0021 - Divu logu bloks ar spāri pa vidu
4021 - Divu logu bloks bez spāres

Divu logu bloks ar spāri pa vidu vai risinājums "Viens-blakus-otram" bez spārēm



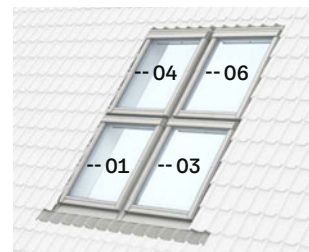
01 - kreisais kombinētais elements, skatoties no ārpusēs
02 - vidējais kombinētais elements
03 - labais elements, skatoties no ārpusēs

Trīs logu kombinācija ar spārēm



Divu logu bloks kombinācijā viens virs otra

Ja tevi interesē citi kombināciju veidi, lūdz, sazinies ar mūsu klientu servisu.



Četrus logu bloks

Izmēra kods Rāmja izmērs (cm)	CK02 55x78	CK04 55x98	CK06 55x118	FK04 66x98	FK06 66x118	FK08 66x140	MK04 78x98	MK06 78x118	MK08 78x140	MK10 78x160
----------------------------------	---------------	---------------	----------------	---------------	----------------	----------------	---------------	----------------	----------------	----------------

PIESLĒGUMI

Standarta iebūvēšanas līmenis

Kombinēta iebūvēšana - pieslēgumi jumta logiem, vienai jumta loga sekcijai, kas iebūvējami viens blakus otram rindā

Standarta attālumi starp elementiem var būt E=10 cm, F=12 cm, G=14 cm, H=16 cm. Jānorāda pareizais burts --01- un --02- elementiem. Kombinētos elementus nosaka skatoties no ārpusēs: --01- kreisais elements / --02- vidējais elements / --03 labais elements. Elementiem, kas atrodas viens otram blakus, jābūt vienāda augstuma.

EKW 2001M, 2002M, 2003, EKS 2001M, 2002M, 2003	147	150	156	156	168	177	168	177	188	207
EKQ 2001M, 2002M, 2003	147	150	156	156	168	177	168	177	188	207
EKT (0001-, 0002-, 0003)	103	105	109	109	118	124	118	124	131	145

Kombinētais pieslēgums - diviem jumta logiem

Standarta attālumi starp blakus esošajiem elementiem var būt E=10 cm, F=12 cm, G=14 cm, H=16 cm. Jānorāda pareizais burts 0021- komplektam. 0021- pieslēgumā ietilpst tāda pat izmēra elementi --01- un --03.

EKW 2021M, EKS 2021M	294	300	312	312	336	354	336	354	376	414
----------------------	-----	-----	-----	-----	-----	-----	-----	-----	-----	-----

Kombinētais pieslēgums - viens-blakus-otram

Standarta attālumi starp blakus esošajiem elementiem var būt B=18 mm, E=10 cm. Jānorāda pareizais burts 4021- komplektam. Komplektā 4021 "Viens-blakus-otram" ir iekļauts vienāda izmēra elementi --01- un --03, siltumizolācijas rāmji, loga atbalsta brusas, balti krāsota vai koka dekoratīvā līste starp logiem, tvaika barjera.

EBW 4021B	554	565	582	589	627	656	635	664	697	758
EBS 4021B	539	549	565	572	610	637	618	645	678	737
EKW 4021E2*, 4021E3** EKS 4021E2*, 4021E3**	498	537	571	556	602	659	588	628	689	762

Padziļinātā iebūvēšana

Kombinēta iebūvēšana - pieslēgumi jumta logiem, kas iebūvējami viens blakus otram rindā

Standarta attālumi starp elementiem var būt E=10 cm, F=12 cm, G=14 cm, H=16 cm. Jānorāda pareizais burts --01- un --02- elementiem. Kombinētos elementus nosaka skatoties no ārpusēs: --01- kreisais elements / --02- vidējais elements / --03 labais elements. Elementiem, kas atrodas viens otram blakus, jābūt vienāda augstuma.

EKJ (0001-, 0002-, 0003)	123	126	131	131	141	149	141	149	158	174
--------------------------	-----	-----	-----	-----	-----	-----	-----	-----	-----	-----

Kombinētais pieslēgums - viens-blakus-otram

Standarta attālumi starp blakus esošajiem elementiem var būt B=18 mm, E=10 cm. Jānorāda pareizais burts 4021- komplektam. Komplektā 4021 "Viens-blakus-otram" ir iekļauts vienāda izmēra elementi --01- un --03, siltumizolācijas rāmji, loga atbalsta brusas, balti krāsota vai koka dekoratīvā līste starp logiem, tvaika barjera.

EKJ 4021E	557	569	587	594	632	594	640	670	703	765
-----------	-----	-----	-----	-----	-----	-----	-----	-----	-----	-----

* Balti krāsota dekoratīvā līste starp logiem

** Koka dekoratīvā līste starp logiem

Vismaz 2x vairāk dienas gaismas salīdzinājumā ar vienu jumta logu

Viens-blakus-otram risinājums nodrošina plašuma sajūtu, vairāk dienas gaismas un panorāmas skatus. Ar šo risinājumu, divi jumta logi pēc sajūtām pārvēršas par vienu lielu jumta logu un garantē

- Gludu un modernu dizainu
- Plašuma sajūtu
- Visu nepieciešamo vienā iepakojumā



	PK06 94x118	PK08 94x140	PK10 94x160	SK06 114x118	SK08 114x140	UK08 134x140
--	----------------	----------------	----------------	-----------------	-----------------	-----------------

	200	211	218	209	221	239
	200	211	218	209	221	239
	140	147	152	146	155	167
	400	422	436	418	442	478
	751	785	807	810	849	922
	730	762	784	788	826	897
	689	750	799	738	801	854

	168	177	183	175	186	201
	757	791	814	815	856	929

Visas cenas norādītas €, iekļaujot 21% PVN

Kādēļ izvēlēties VELUX platumā pielāgojamo savienojošo detaļu?



Jaunums



Esi ar mierīgu prātu



Tā ir inovatīva un patentēta



Paredzēta jebkādiem laikapstākļiem



Eksterjera aksesuāri
aizsardzībai
pret karstumu



Interjera aksesuāri
gaismas kontrolei

Nodrošini komfortu bēniņu telpās no abām pusēm

Nodrošini aizsardzību no saules radītās svelmes ar VELUX saulesargu vai slēgiem, kas izstrādāti, lai apturētu saules starus, pirms tie sasniedz tavu logu. Kontrolē gaismas daudzumu, izvēloties žalūzijas no mūsu plašā klāsta.

Žalūzijas un slēgi

Ideāli piemēroti taviem VELUX jumta logiem

Vai tev nepieciešama aizsardzība no karstuma?

Skati 46. lpp.



Slēgi

- Aizsardzība no karstuma vasarā
- Aizsardzība no aukstuma ziemā
- Pilnīga gaismas necaurlaidība



Mīkstie slēgi

- Aizsardzība no karstuma vasarā
- Gaismas necaurlaidība
- Iespējams uzstādīt pašu spēkiem



Saulessargs

- Aizsardzība no karstuma vasarā
- Ielaiž gaismu un saglabā skatu
- Iespējams uzstādīt pašu spēkiem

Nepieciešams pilnīgs aptumšojums?

Skati 48. lpp.



Gaismu necaurlaidīgās žalūzijas

- Gaismas necaurlaidība



Energoefektīvās gaismu necaurlaidīgās žalūzijas

- Gaismas necaurlaidība
- Fiksācija brīvi izvēlētā vietā



DUO gaismu necaurlaidīgās žalūzijas

- Gaismas necaurlaidība
- Izklidēta gaisma un privātums

Nepieciešams izklidēt gaismu?

Skati 50. lpp.



Rullveida žalūzijas

- Gaismas izklidēšana



Plisētās žalūzijas

- Gaismas izklidēšana
- Fiksācija brīvi izvēlētā vietā



Horizontālās žalūzijas

- Gaismas izklidēšana
- Piemērotas mitrām telpām

Nepieciešama aizsardzība pret kukaiņiem?

Skati 53. lpp.



Insektu tīkls

- Svaigs gaiss bez kukaiņiem

**Insektu tīkls
svaigam gaisam
bez kukaiņiem**

Izvēlies

1 Jumta loga modeli
16. lpp.


2 Jumta logu kombināciju
34. lpp.

3 Iebūvēšanas risinājumu
38. lpp.

4 Žalūzijas un slēgus



Apskati video ar žalūziju uzstādīšanu un izlem, vai spēsi veikt uzstādīšanu pats



Ērta vadība

Vari izvēlēties tālvadības aksesuārus, lai varētu tos ērti darbināt attālināti ar mūsu viedajām mājas vadības ierīcēm. Vairāk informācijas 32. lpp.

Aizsardzība pret karstumu no ārpuses iekštelpu komfortam


Vai zināji, ka vasarā ir iespējams pasargāt savu māju no pārkaršanas? Izvēlies kādu no mūsu eksterjera aksesuāriem aizsardzībai pret karstumu un ļauj tiem bloķēt saules starus, pirms tie tiek līdz tavam logam.

5
Gadu
Garantija

Saudzē dabu. Lieto brošūru elektroniskā veidā.




Slēgi SML/SSL



0000

Mīkstie slēgi SSS



0000

Jumta loga izmēra kods (kā atrast kodu 53. lpp.)			CK02 C02	CK04 C04	CK06 C06	FK04 F04	FK06 F06	FK08 F08	MK04 M04	MK06 M06	MK08 M08	MK10 M10		
Kods	Vadība	Krāsa												
SML*	Elektriska	0000	410	434	449	449	468	488	464	488	512	536		
SSL	Solāra	0000	574	608	629	629	656	683	649	683	717	751		
SSS	Solāra	0000	307	326	337	337	351	366	348	366	384	400		
MHL	Manuāla	5060	59			68			73					
MML*	Elektriska	5060	271	287	296	296	309	322	306	322	338	354		
MSL	Solāra	5060	307	326	337	337	351	366	348	366	384	400		


* KUX 110 barošanas bloks ir nepieciešams, ja uzstādi SML/MML manuāli darbināmam VELUX jumta logam. Jumta logiem, kas ražoti līdz 1998. gadam SSS/MSL/MML uzstādīšanai nepieciešams ZOZ 238 uzstādīšanas komplekts; lai uzstādītu SSL/SML ir nepieciešams ZOZ 253 (izmēri 101-206) vai ZOZ 254 (izmēri 064, 304-810/1-14, 31) uzstādīšanas komplekts.

Ja neesi pārliecināts par loga izmēru vai tev nepieciešama sīkāka informācija, sazinies ar VELUX klientu servisu vai mūsu izplatītājiem.



MSL

Saulessargs MML/MSL/MHL



5060

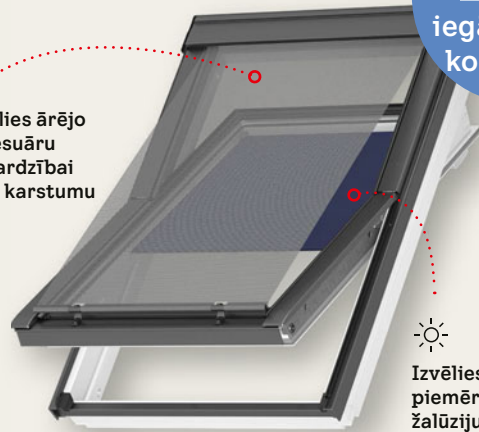
	PK06 P06	PK08 P08	PK10 P10	SK06 S06	SK08 S08	UK08 U08
10 0						
7	527	556	586	566	605	654
2	738	779	820	793	847	915
3	395	417	439	425	454	490
	85		94		102	
4	348	367	386	374	399	432
3	395	417	439	425	454	490

Visas cenas norādītas €, iekļaujot 21% PVN

Ietaupi
10%
iegādājoties
komplektu



Izvēlies ārējo
aksesuāru
aizsardzībai
pret karstumu



Izvēlies
piemērotāko
žalūziju gaismas
kontrolei

Apvieno priekšrocības un ietaupi savu naudu

VELUX komforta komplekti sniedz labāko no abām pasaulēm - iekšējās žalūzijas, lai kontrolētu gaismu kombinācijā ar ārējo saulesargu, lai pasargātu savu istabu no pārkaršanas.


Pērkot šo komplektu, ietaupīsi 10%, salīdzinot ar produktu iegādi atsevišķi.



-10%

Aizsardzība pret karstumu un gaismas necaurlaidība DOP

Saulessargs MHL +
gaismu necaurlaidīga
žalūzija DKL
Cena 50. lpp.



-10%

Aizsardzība pret karstumu un enerģoefektīva gaismas necaurlaidība FOP

Saulessargs MHL +
enerģoefektīva, gaismu
necaurlaidīga žalūzija
Cena 50. lpp.



-10%

Aizsardzība pret karstumu un aptumšošana (ar āķiem) ROP

Saulessargs MHL +
caurspīdīga žalūzija
ar āķiem RHL
Cena 50. lpp.







-10%

Aizsardzība pret karstumu un gaismas kontrolē ROF

Saulessargs MHL +
gaismu izkliedējoša
žalūzija RFL
Cena 50. lpp.


Gaismas kontrole no iekšpuses pilnīgam aptumšojumam

Iepazīsties ar mūsu plašo žalūziju klāstu. Izvēlies starp plānām matēta alumīnija vai baltām sānu sliedēm. Žalūzijas ir izstrādātas, lai perfekti saderētu ar savu VELUX jumta logu bez nepieciešamības veikt mērījumus.

-  Viegla un ātra uzstādīšana, pateicoties logā iebūvētiem kronšteinim.
-  Izturīgi, augstas kvalitātes materiāli ar OEKO-TEX sertifikātu.
-  Esi mierīgs, mūsu žalūzijām ir bērniem drošs dizains bez redzamām auklām.
-  Papildini savas tālvadības žalūzijas ar viedās mājas risinājumiem. Vairāk informācijas 32. lpp.




Lejupielādē brošūru "Žalūzijas un slēgi"

 Lūdzam ņemt vērā, ka īstie krāsu toni var atšķirties no drukātajiem paraugiem.



Standarta krāsas



Dizaina krāsas



Gaismu necaurļaidīgās žalūzijas DKL/DML/DSL

Pilnībā aptumšotai telpai jebkurā diennakts laikā. Ideāli piemērotas guļamistabām, lai nodrošinātu ciešu miegu naktī un spēcinošu snaudu dienā.

		Jumta loga izmēra kods (kā atrast kodu 53. lpp.)				
		CK02 C02	CK04 C04	CK06 C06	FK04 F04	
Kods	Vadība	Krāsa				
DKL	Solāra	Standarta	83	89	98	97
		Dizaina, Colour by You, Bērnu kolekcija	100	106	115	114
DOP	(DKL + MHL)	Standarta	128	133	141	149
DKY	Manuāla	Dabas kolekcija	100	106	115	114
DML*	Elektriska	Standarta, Dizaina, Colour by You				
DSL	Solāra					
DFD	Manuāla	Standarta	108	116	128	126
		Dizaina, Colour by You, Bērnu kolekcija	125	133	145	143
FHC	Manuāla	Standarta	108	116	128	126
		Dizaina	125	133	145	143
FOP	(FHC + MHL)	Standarta	150	158	168	175
FMC*	Elektriska	Standarta, Dizaina				
FSC	Solāra					

Visas cenas norādītas €, iekļaujot 21% PVN




Augšdaļa: izvēlies jebkuru no gaismu necaurlaidīgo žalūziju toņiem 48. lpp.
Apakšdaļa: baltas plisētās žalūzijas, krāsa 1016.



1016



Standarta krāsas



Dizaina krāsas



DUO gaismu necaurlaidīgās žalūzijas DFD

Divas žalūzijas vienā. Ideāli piemērotas jebkurai telpai – izmanto gaismu necaurlaidīgo audumu vai gaismu izkliedējošo audumu, vai abus audumus reizē.

Energoefektīvās gaismu necaurlaidīgās žalūzijas FHC/FMC/FSC

Unikāls dizains nodrošina gan gaismas necaurlaidību, gan siltumizolāciju visa gada garumā.



FK06 F06	FK08 F08	MK04 M04	MK06 M06	MK08 M08	MK10 M10	PK06 P06	PK08 P08	PK10 P10	SK06 S06	SK08 S08	UK08 U08
105	109	101	109	117	131	120	131	138	136	142	160
122	126	118	126	134	148	137	148	155	153	159	177
156	159	157	164	171	184	184	194	201	207	212	236
122	126	118	126	134	148	137	148	155	153	159	177

Pievieno 109 € pie DKL žalūziju cenas.





136	142	132	142	152	170	156	170	180	177	184	208
153	159	149	159	169	187	173	187	197	194	201	225
136	142	132	142	152	170	156	170	180	177	184	208
153	159	149	159	169	187	173	187	197	194	201	225
184	189	184	194	202	219	217	230	239	244	250	279

Pievieno 109 € pie FHC žalūziju cenas.

* Ja uzstādi DML/FMC/RML/FML manuāli vadāmu VELUX jumta logam, jāiegādājas arī: 1. Barošanas bloks KUX 110 un 2. Vadu komplekts ZOZ 241 (šī brīža logu modeļiem) vai ZOZ 243 (logiem, kas ražoti pirms 2001.g.) Lai saņemtu sīkāku informāciju, sazinies ar VELUX klientu servisu vai ar kādu no mūsu izplatītājiem.


Gaismas kontrole no iekšpuses gaismas izkliedēšanai


Iepazīsties ar mūsu plašo žalūziju klāstu. Izvēlies starp plānām matēta alumīnija vai baltām sānu sliedēm. Žalūzijas ir izstrādātas, lai perfekti saderētu ar savu VELUX jumta logu bez nepieciešamības veikt mērījumus.

-  Viegla un ātra uzstādīšana, pateicoties logā iebūvētiem kronšteinim.
-  Izturīgi, augstas kvalitātes materiāli ar OEKO-TEX sertifikātu.
-  Esi mierīgs, mūsu žalūzijām ir bērniem drošs dizains bez redzamām auklām.
-  Papildini savas tālvadības žalūzijas ar viedās mājas risinājumiem. Vairāk informācijas 32. lpp.




Lejupielādē brošūru "Žalūzijas un slēdži"

 Lūdzam ņemt vērā, ka īstie krāsu toni var atšķirties no drukātajiem paraugiem.



Standarta krāsas



Dizaina krāsas



Ruļļveida žalūzijas RFL/RML/RSL/RHL (ar āķiem)


VELUX caurspīdīgās ruļļveida žalūzijas ielaiž telpā izkliedētu gaismu un nodrošina privātumu.

Jumta loga izmēra kods (kā atrast kodu 53. lpp.)			CK02 C02	CK04 C04	CK06 C06	FK04 F04
Kods	Vadība	Krāsa				
RHL	Manuāla, ar āķiem	Standarta	44			
ROP	(RHL + MHL)	Standarta	93			
RFL	Manuāla	Standarta	75	80	88	87
		Dizaina, Colour by You	92	97	105	104
ROF	(RFL + MHL)	Standarta	121	125	132	140
RFY	Manuāla	Dabas kolekcija	100	106	115	114
RML*	Elektriska	Standarta, Dizaina, Colour by You				
RSL	Solāra					
FHL	Manuāla	Standarta	108	116	128	126
		Dizaina	125	133	145	143
FML*	Elektriska	Standarta, Dizaina				
FSL	Solāra					
PAL	Manuāla	Standarta	108	116	128	126


Visas cenas norādītas €, iekļaujot 21% PVN



Standarta krāsas



Dizaina krāsas



Standarta krāsas



Plisētās žalūzijas FHL/FML/FSL

VELUX caurspīdīgās plisētās žalūzijas ir dekoratīvs risinājums, kas nodrošina privātumu, vienlaikus izkļiedējot ienākošo gaismu.

Horizontālās žalūzijas PAL

Klasisks risinājums aptumšojumam un privātumam. Horizontālās žalūzijas ir lieliski piemērotas vannas istabām un virtuvēm.



FK06 F06	FK08 F08	MK04 M04	MK06 M06	MK08 M08	MK10 M10	PK06 P06	PK08 P08	PK10 P10	SK06 S06	SK08 S08	UK08 U08
51	55				63			70		76	
107	115				133			148		160	
94	98	91	98	105	118	108	118	125	123	128	144
111	115	108	115	122	135	125	135	142	140	145	161
146	149	148	154	160	172	174	183	189	195	200	221
122	126	118	126	134	148	137	148	155	153	159	177

-10%

-10%

Pievieno 109€ pie RFL žalūziju cenas.

136	142	132	142	152	170	156	170	180	177	184	208
153	159	149	159	169	187	173	187	197	194	201	225

Pievieno 109€ pie FHL žalūziju cenas.

136	142	132	142	152	170	156	170	180	177	184	208
-----	-----	-----	-----	-----	-----	-----	-----	-----	-----	-----	-----

* Ja uzstādi DML/FMC/RML/FML manuāli vadāmu VELUX jumta logam, jāiegādājas arī: 1. Barošanas bloks KUX 110 un 2. Vadu komplekts ZOZ 241 (šī brīža logu modeļiem) vai ZOZ 243 (logiem, kas ražoti pirms 2001.g.) Lai saņemtu sīkāku informāciju, sazinies ar VELUX klientu servisu vai ar kādu no mūsu izplatītājiem.

Īpašās kolekcijas

Tu esi unikāls! Mēs zinām, cik svarīgi ir iekārtot mājas tā, lai tās atspoguļotu tavu personību. Šīs trīs īpašās kolekcijas ir izveidotas ar misiju – piepildīt visas tavas interjera dizaina vēlmes.



Jaunums!

Samazināts CO₂ nospiedums un ražošanā izmantoti otrreizēji pārstrādāti materiāli

Dabas kolekcijas žalūzijas

Bērnu kolekcijas žalūzijas

Žalūzijas ir iedvesmojošas un aizraujošas, radītas speciāli bērnistabām.

Pieejamas:

- Gaismu necaurlaidīgās žalūzijas (DKL)
- DUO gaismu necaurlaidīgās žalūzijas (DFD)



Nakts debesis
4665




Gaisa baloni
4666



Pūķi
4667



Visums
4653



Sacīkšu auto
4654



Ceļi
4655



Rozā zvaigznes
4659



Zilās debesis
4660



Zaļās zvaigznes
4661

Informācija par cenām 48., 50. lpp.

Dabas kolekcijas žalūzijas

Žalūzijas kas ienes dabas sajūtu tavās mājās. Tās ir galvenokārt izgatavotas no pārstrādātiem materiāliem, kas uz pusi samazina to oglekļa pēdas nospiedumu, salīdzinot ar citām kolekcijām.

Gaismu necaurlaidīgās žalūzijas DKY

Ruļļveida caurspīdīgās žalūzijas RFY



Mežs
4901



Purvs
4902




Mākoņi
4951



Kāpas
4952



Ezers
4903



Ala
4904



Koki
4953



Klintis
4954

Informācija par cenām 48. lpp.

Informācija par cenām 50. lpp.

Colour by You kolekcijas žalūzijas


Kolekcija Colour by You piedāvā žalūzijas tevis izvēlētajā tonī, lai tās atbilstu tavai istabai, stilam un personīgajai gaumei. Tūkstošiem krāsu, no kurām izvēlēties ideālo toni, par kuru vienmēr esi sapņojis. Informācija par cenām 48. lpp.

Vairāk informācijas velux.lv/colour-by-you

Pieejamas:

- Ruļļveida žalūzijas (RFL, RML, RSL)
- Gaismu necaurlaidīgās žalūzijas (DKL, DML, DSL)
- DUO gaismu necaurlaidīgās žalūzijas (DFD)

Informācija par cenām 48., 50. lpp.



Lūdzam ņemt vērā, ka īstie krāsu toni var atšķirties no drukātajiem paraugiem.


Insektu tīkls

Izbaudi svaigu gaisu bez kukaiņiem. Insektu tīkls ir viegli vadāms un to var kombinēt ar jebkuru VELUX interjera žalūziju un slēgiem vai saulesargu. Kad tīkls netiek lietots, to var viegli iebīdīt neuzkrītošajā, baltajā alumīnija kasetē, kas atrodas augšā.



Insektu tīkls

- 100% aizsardzība pret kukaiņiem
- Caurspīdīgs tīklveida audums, kas neaizsedz skatu pa logu
- Ilgi kalpojošs audums, izturīgs pret vēju



0000



Nosaki pareizo izmēru

- Izmēri sienas platumu (A) un augstumu (B) lai uzzinātu insektu tīkla izmēra kodu un cenu zemāk dotajā tabulā.
- Ja loga ailē ir divi dažādi augstumi (B) vai augstums virs 2400 mm, tev nepieciešami divi insektu tīkli un viens savienojumu komplekts ZOZ 157 SWL. Cenu vari uzzināt, sazinoties ar VELUX klientu servisu.
- Noskaties video www.velux.lv/produkti/zaluzijas-un-slegi/insektu-tikls, lai uzzinātu, kā veikt mērījumus un noteikt pareizo izmēru.

SVARĪGI:

Insektu tīkla izmēru kodi var atšķirties no logu izmēru kodiem, tāpēc izmēri (A) un (B), un tabulā atrodi pareizo izmēra kodu pirms pasūtīšanas.

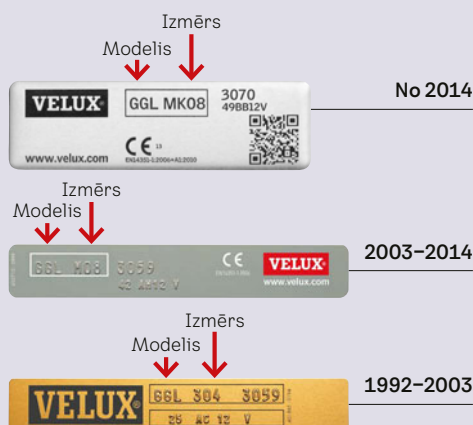
		A						
		0-438 mm	439-530 mm	531-640 mm	641-760 mm	761-922 mm	923-1120 mm	1121-1285 mm
B	0-1600 mm	ZIL BK04 125	ZIL CK02 116	ZIL FK08 153	ZIL MK06 153	ZIL PK25 157	ZIL SK06 191	ZIL UK04 195
	1601-2000 mm	specpasūtījums	ZIL CK06 137	ZIL FK08 153	ZIL MK06 153	ZIL PK06 168	ZIL SK06 191	ZIL UK10 235
	2001-2400 mm	specpasūtījums	specpasūtījums	ZIL FK08 153	ZIL MK10 183	ZIL PK10 194	ZIL SK10 221	ZIL UK10 235

Visas cenas norādītas €, iekļaujot 21% PVN

Kā pasūtīt žalūzijas un slēgus

1. Atrodi loga modeli un izmēru
2. Izvēlies žalūziju vai slēgu veidu un izmēru
3. Izvēlies vadības veidu
4. Izvēlies krāsu
5. Lai veiktu pasūtījumu, dodies uz veluxshop.lv vai sazinies ar kādu no mūsu izplatītājiem.

NB! Ja logā iebūvētie kronšteini ir noņemti, tad jāiegādājas ZOZ 230, lai varētu veikt žalūziju uzstādīšanu (Informāciju par cenu meklē 63. lpp.)



Jumta lūkas

Jumta lūkas ir būtiskas jebkurā mājā ar skursteni uz jumta, lai tam viegli varētu piekļūt skursteņslauķis, kā arī lai citi amatnieki, kas veic pārbaudes vai remontdarbus, varētu izkļūt uz jumta.



Jumta lūka GXL 3066



Apsildāmām telpām

Jumta lūka GXL/GXU

Jumta lūkām GXL un GXU ir visas labi zināmās jumta logu priekšrocības. Turklāt, pateicoties to sānu eņģēm, tās nodrošina ļoti ērtu nokļūšanu no dzīvojamās zonas uz jumta.

GXU lūkai ir balta virsma, kurai nav nepieciešama apkope, tāpēc tā ir piemērota telpām ar augstu mitruma līmeni, savukārt GXL ir izgatavota no koka un būs īstā izvēle, ja vēlies dabisku izskatu. **Pieslēgums ir jāpasūta atsevišķi, ņemot vērā jumta seguma veidu.**

		Izmēra kods Rāmja izmērs (cm)	CK04 55x98	CK06 55x118	FK06 66x118
JUMTA LŪKAS APSILDĀMIEM BĒNIŅIEM		U _w -vērtība (W/m ² K)			
GXL 3068	Koks, divkameru stikla pakete 68	1,1	-	-	755
GXL 3066	Koks, divkameru stikla pakete 66	1,0	-	-	845
GXU 0066	Koks ar baltu poliuretāna pārklājumu, divkameru stikla pakete 66	1,0	829	921	962
Pamata pieslēguma komplekts - Standarta iebūvēšanas līmenis					
EDW S00W01, EDS S00S01, EDZ S00Z01, EDT S00T01			173	179	191
EDQ S00Q02			204	210	225

Visas cenas norādītas €, iekļaujot 21% PVN



Neapsildāmiem bēniņiem

Jumta lūka VLT 1000

VLT jumta lūka ir īpaši paredzēta neapkurināmiem un neapdzīvotiem bēniņiem. Rāmis ir izgatavots no priedes koka ar ārējo metāla pārklājumu un alumīnija vērtņi. Lūkas komplektā ietilpst integrēts pieslēgums. Lūkas apakšējā daļa ir alumīnija, kas paredzēta, lai uz tās var atbalstīties un izkāpt uz jumta. VLT 025 loga vērtne veras uz augšu, pārējo izmēru lūkas veras uz sāniem. Tās var iebūvēt jumtos ar jumta segumu, kam profila augstums ir līdz 60 mm. Nav iespējams iebūvēt ar roku lokāmajā valcprofilā un metāla jumta segumos ar click sistēmu.

Neapsildāmiem bēniņiem

Jumta lūka GVT, GVK

Jumta lūka GVT ir īpaši paredzēta neapsildāmiem un neapdzīvotiem bēniņiem. Var izvēlēties eņģes labajā vai kreisajā pusē. Rāmis ir izgatavots no izturīga melna poliuretāna, un vērtne ir no alumīnija. Komplektā ietilpst integrēts pieslēgums un atvēršanas ierobežotājs. Lūku var iebūvēt jumtos ar jumta segumu, kam profila augstums ir līdz 60 mm. Nav iespējams iebūvēt ar roku lokāmajā valcprofilā un metāla jumta segumos ar click sistēmu.

		Izmēra kods Rāmja izmērs (cm)	025 45x55	029 45x73	033 85x85	46x61	103 54x83
JUMTA LŪKAS NEAPKURINĀMIEM BĒNIŅIEM							
VLT 1000	Jumta lūka no koka		131	144	288	-	-
GVK 0000Z	Jumta lūka ar poliuretāna pārklājumu, vienkameras stikla pakete		-	-	-	201	-
GVT 0059Z	Jumta lūka ar poliuretāna pārklājumu, vienkameras stikla pakete		-	-	-	-	277

Gaismas tuneļi

Iegūsti dienas gaismu telpās, kur nav iespējams iebūvēt klasiskos jumta logus.

- Ar VELUX gaismas tuneļi dienasgaisma nonāks pat vistumšākajās mājas vietās.
- Tas spēj izstarot ienākošo saules un mēness gaismu telpā līdz 6 m tālumam.
- Ērts risinājums visu diennakti, apgaismojot istabas kā diennakts gaišajā, tā tumšajā laikā, pateicoties integrētajai LED lampai ZTL komplektā.

Līdzīgs jumta logam

Gaismas tuneļis harmoniski iekļaujas jumtā. Slīpu jumtu gadījumā tas izskatās, it kā tas būtu viens no jumta logiem.

Atstaro un ienes telpā līdz 98% dienasgaismas

Fiksētā caurule, kas pārklāta ar gaismu atstarojošu alumīnija foliju, ir ārkārtīgi efektīva. Gandrīz visa gaismas enerģija nonāk telpā, tikai 2% tiek zaudēts atspulgu dēļ.

Tas izskatās tāpat, kā griestu lampa

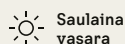
VELUX gaismas tuneļi ir paredzēti dabiskās dienasgaismas novadīšanai telpās, kur logus nav iespējams iebūvēt. Piemēram, vannas istabā, garderobē, koridorī. Flexi-loc savienojumu sistēma ļauj uzstādīt gaismas tuneļi ātri un viegli. Pieejami gaismas tuneļi kā slīpajiem, tā plakajiem jumtiem. Iespējams papildus iegādāties siltinājuma komplektu gaismas tuneļim ZTB, kas uzlabo energoefektivitāti.

	Slīpiem jumtiem 15–60°		Plakaniem jumtiem 0–15°	
	TWR/TLR	TWF/TLF	TCR	TCF
	Gaismas tuneļis ar fiksētu cauruli	Gaismas tuneļis ar elastīgu cauruli	Gaismas tuneļis ar fiksētu cauruli	Gaismas tuneļis ar elastīgu cauruli
Gaismas caurlaidība	Atstaro līdz 98% dienasgaismas	Atstaro līdz 86% dienasgaismas	Atstaro līdz 98% dienasgaismas	Atstaro līdz 86% dienasgaismas
Rekomendētais garums	0,9–1,7 m var pagarināt līdz 6 m ar ZTR pagarinājumu (62 cm vai 124 cm)	0,9–2 m nevar pagarināt	0,9–1,7 m var pagarināt līdz 6 m ar ZTR pagarinājumu (62 cm vai 124 cm)	0,9 m nevar pagarināt
Izmēra kods Diametrs	OK10 / OK14 25 cm / 35 cm	OK14 35 cm	OK14 35 cm	OK14 35 cm
Piemērots jumta materiālam	TWR: Profilēts jumta segums līdz 120 mm TLR: plakana jumta materiāls līdz 8 mm	TWF: Profilēts jumta segums līdz 120 mm TLF: plakana jumta materiāls līdz 8 mm	TCR: Plakans jumts	TCF: Plakans jumts
Aksesuāri*	ZTL lampa ZTB siltumizolācija**	ZTL lampa ZTB siltumizolācija**	ZTL lampa ZTB siltumizolācija**	ZTL lampa ZTB siltumizolācija**

* Pieejami atsevišķi.

** ZTB pieejams tikai gaismas tuneļiem OK14.

VELUX gaismas tuneļu gaismas caurlaidība



Saulaina vasara

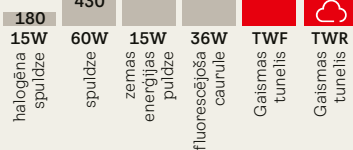


Apmākusies vasara



Apmākusies ziema

Lumenu jauda



Gaismas tunelis slīpam jumtam ar fiksētu cauruli



Gaismas tunelis slīpam jumtam ar gofrētu cauruli



Gaismas tunelis plakanam jumtam ar fiksētu/gofrētu cauruli



Produkta kods
Tuneļa diametrs
Rāmja izmērs

OK10
Ø 25 cm
37x37 cm

OK14
Ø 35 cm
47x47 cm

OK14
Ø 35 cm
60x60 cm

GAISMAS TUNEĻI		slīpam jumtam		plakanam jumtam
Gaismas tuneļi ar fiksētu cauruli				
TWR 2010	Gaismas tunelis slīpam jumtam ar profilētu segumu (līdz 12 cm), fiksēta caurule	434	499	-
TLR 2010	Gaismas tunelis slīpam jumtam ar plakanu segumu (līdz 0,8 cm), fiksēta caurule	434	499	-
TCR 0010	Gaismas tunelis plakanam jumtam, fiksēta caurule, akrila kupols	-	-	644
Pagarinājumi gaismas tuneļiem				
ZTR 0062	62 cm pagarinājums	77	93	
ZTR 0124	124 cm pagarinājums	-	127	
Gaismas tuneļi ar gofrētu cauruli				
TWF 2010	Gaismas tunelis slīpam jumtam ar profilētu segumu (līdz 12 cm), gofrēta caurule	-	399	-
TLF 2010	Gaismas tunelis slīpam jumtam ar plakanu segumu (līdz 0,8 cm), gofrēta caurule	-	399	-
TCF 0010	Gaismas tunelis plakanam jumtam, gofrēta caurule, akrila kupols	-	-	434
Iebūvēšanas aksesuāri				
BFX 1000T	Hidroizolācijas membrāna gaismas tunelī	70		-
ZTL 014	Apgaismojuma komplekts. Nepieciešams pievilkt vadus. Spuldze komplektā.		93	
ZTB 2002	Energoefektivitātes komplekts	-	52	
DIENAS UN NAKTS RISINĀJUMI		PĒRC KOMPLEKTĀ UN IETAUPI 33 EUR		
TWR OK14 S00W01	Komplekts: TWR OK14 2010 + ZTL 014		559	
TWF OK14 S00W01	Komplekts: TWF OK14 2010 + ZTL 014		459	
TLR OK14 S00C01	Komplekts: TLR OK14 2010 + ZTL 014		559	
TLF OK14 S00C01	Komplekts: TLF OK14 2010 + ZTL 014		459	
TCR OK14 S00C01	Komplekts: TCR OK14 0010P1 + TCR OK14 0010P2 + ZTL 014		704	
TCF OK14 S00C01	Komplekts: TCF OK14 0010 + ZTL 014		494	

-33€

Visas cenas norādītas €, iekļaujot 21% PVN

Virsgaismas logi

Mājām un apsildāmām telpām

Pārveido savas mājas, ienesot tajās dabiskās dienas gaismas burvību. Virsgaismas logus var iebūvēt tādās zonās, kur pat neiedomājies to iespējamu. No novatoriski izliktas plakanā stikla virsmas līdz tradicionālajiem kupoliem, VELUX virsgaismas logu klāsts aptver visas tavas vajadzības.



Jaunā paaudze

Virsgaismas logs ar izliektu stiklu

- Maksimāli daudz dienas gaismas
- Lieliska energoefektivitāte
- Moderns dizains
- Lieliska skaņas izolācija
- Skaidrs skats un drenāža ar CurveTech



Jaunā paaudze

Virsgaismas logs ar plakanu stiklu

- Maksimāli daudz dienas gaismas
- Lieliska energoefektivitāte
- Moderns dizains
- Lieliska skaņas izolācija



Virsgaismas logs ar kupolu

- Laba dienas gaismas zona
- Laba energoefektivitāte
- Klasisks dizains
- Laba skaņas izolācija


Jumta slīpums	0–15°	2–15°	0–15°
Dizains	Izliekta stikla virsma 88% dienasgaismas zona* Izliekts stikls no vienas malas līdz otrai Motors integrēts rāmī Diskrēti novietotas žalūzijas Lietus viegli aizplūst no stikla ar CurveTech	Plakana stikla virsma 88% dienasgaismas zona* Plakans stikls no vienas malas līdz otrai Integrēts motors rāmī Diskrēti novietotas žalūzijas –	Akrila vai polikarbonāta kupols 70% dienasgaismas zona* – Integrēts motors rāmī –
Tehniskie rādītāji	Stikla virsma un vienkameras vai divkameru stikla pakete Stikla pakete ar laminētu iekšējo stiklu (P4A) Izcila energoefektivitāte Urc,ref300: 0,55 W/(m2K)** Arc,ref300: 4,4 m2** Skaņas izolācija: 42 dB** Aizsardzība pret ielaušanos***	Stikla virsma un vienkameras vai divkameru stikla pakete Stikla pakete ar laminētu iekšējo stiklu (P4A) Izcila energoefektivitāte Urc,ref300: 0,60 W/(m2K)** Arc,ref300: 4,1 m2** Skaņas izolācija: 41 dB** Aizsardzība pret ielaušanos***	Kupola virsma un vienkameras stikla pakete Stikla pakete ar laminētu iekšējo stiklu (P4A) Siltumnoturība U: 0,87 W/(m2K)** Skaņas izolācija: 36 dB** Pieejama papildus stikla pakete uzlabotai drošībai***
Vadība	Neverams Elektriski vadāms logs – svaigs gaiss telpā, tikai nospiežot pogu. Solāri vadāms logs – ar iespēju vēdināt telpas, uzstādīšanas laikā nav nepieciešams pievilkt vadus.	Neverams Elektriski vadāms logs – svaigs gaiss telpā, tikai nospiežot pogu. Solāri vadāms logs – ar iespēju vēdināt telpas, uzstādīšanas laikā nav nepieciešams pievilkt vadus.	Neverams Manuāli verams logs Elektriski vadāms logs – svaigs gaiss telpā, tikai nospiežot pogu. Pieejamas arī jumta un dūmu lūkas****
Karstuma un gaismas kontrole	Saulessargs ar solāro vadību Gaismu necaurļaidīgas žalūzijas ar solāro vadību Insektu tīkls (manuāls, tīrāms, noņemams)	Saulessargs ar solāro vadību Gaismu necaurļaidīgas žalūzijas ar solāro vadību Insektu tīkls (manuāls, tīrāms, noņemams)	Saulessargs ar solāro vadību Gaismu izkliedējošas vai gaismu necaurļaidīgas žalūzijas ar solāro vai elektrisko vadību

* Dienasgaismas zona norādīta saskaņā ar metodi EAD 220062-00-0401 (CE marķējums). Norādītie skaitļi attiecas uz izmēru 100x100 cm.

** U vērtība un skaņas izolācija ir norādīta neveramajiem variantiem ar U varianta vienkameras stikla paketi (virsgaismas logs ar kupolu) un divkameru stikla paketi (plakanais stikls un izliekts stikls). U-vērtības un laukumi tiek aprēķināti logiem ar izmēru 1,2x1,2 m, ar apmales augstumu 300 mm, saskaņā ar metodi EN 1873:2014+A1:2016.

*** Atbilst ES likumdošanas prasībām pret uzlaušanu, 2. klase.

**** Pārbaudi īpašo funkciju logu cenas vietnē www.velux.lv vai sazinies ar klientu servisu.



0-15°

0-15°

Virsgaismas logs ar kupolu

Pamatne (CFP/CVP)

- PVC pamatne nodrošina labu siltumizolāciju.
- Pieejama ar vienkameras stikla paketi.
- Laminēts izolācijas stikls drošībai.
- Pieejama neverama (CFP), manuāli vai elektriski (CVP) verama pamatne
- Lietus sensors iekļauts elektriski vadāmas pamatnes komplektā
- Pieejams pret ielaušanos izturīgs variants*

+ Kupola virsma (ISD)

- Klasisks dizains
- Necaurredzama pienbalta virsma privātam vai caurspīdīga virsma, kas nodrošina skaidru skatu uz debesīm


Virsgaismas loga komplektācijā ietilpst pamatne un virsma, kas jāpasūta atsevišķi.

* Atbilst ES likumdošanas pretielaušanās prasībām, 2. klase.

Žalūziju klāsts



Saulessargs (MSG)



Plisētās žalūzijas (FMG)



Energoefektīvās gaismu necaurlaidīgās žalūzijas (FSK/FMK)

Izmēra kods		060060	060090	080080	090090	100100	090120	120120	100150	150150	
Rāmja izmērs (cm)		60x60	60x90	80x80	90x90	100x100	90x120	120x120	100x150	150x150	
Virsgaismas logs ar kupolu											
Virsma											
ISD 0000/0100	Caurspīdīgs/pienbalts akrila kupols	228	251	271	302	335	348	436	442	603	
ISD 0010/0110	Caurspīdīgs/pienbalts polikarbonāta kupols	246	271	293	326	362	376	470	478	651	
Pamatne		U_w-vērtība (W/m²K)									
CFP 0073	Neverama pamatne	0,87	343	378	408	453	504	524	615	630	826
CFP 0073QV	Neverama pret ielaušanos izturīga pamatne	0,80	423	467	504	560	622	647	759	778	1 020
CVP 0073U	Manuāli verama pamatne	0,87	579	623	660	716	778	803	915	934	-
CVP 0573	Elektriski darbināma pamatne	0,80	845	889	926	982	1 044	1 069	1 181	1 200	1 442
CVP 0673QV	Elektriski darbināma pret ielaušanos izturīga pamatne	0,80	1 230	1 274	1 311	1 367	1 429	1 454	1 566	1 585	1 827
CXP 0473Q	Manuāli verama jumta lūka	0,86	-	-	-	-	1 244	1 294	1 518	-	-
Iebūvēšanas piederumi											
ZCE 0015	Paaugstinājums ar atloku, 16 cm	315	333	337	351	362	366	405	420	492	
ZCE 1015	Paaugstinājums, 15 cm	283	300	303	316	326	329	365	378	443	
ZZZ 210	Nostiprināšanas komplekts	69	73	74	77	80	80	89	92	108	

* Aprēķināts atsaucies izmēram 120x120 cm, 30 cm augstumā, 0° jumta slīpumā.

** Ailes apdare virsgaismas logam. Iekļauj PVC apdari un tvaika barjeru

Žalūzijas virsgaismas logam ar kupolu


MSG	Saulessargs, solāri vadāms	321	328	335	342	349	356	363	370	-
FMG	Plisētās žalūzijas, elektriski vadāmas	291	297	303	310	316	322	329	335	-
FMK	Gaismu necaurlaidīgās energoefektīvās žalūzijas, elektriski vadāmas	326	333	340	347	354	361	368	376	443
FSK	Gaismu necaurlaidīgās energoefektīvās žalūzijas, solāri vadāmas	326	333	340	347	354	361	368	376	443

Lai uzstādītu elektriski vadāmus aksesuārus logam, kam nav elektriskās vadības, jāiegādājas KUX 110. Skatīt 33. lpp.
MSG un FSK nav paredzēti uzstādīšanai kopā ar pienbalto kupolu. FMK/FMG/FSK var savienot ar solāri vadāmo saulesargu MSG.
CXP nav iespējams uzstādīt žalūzijas. FMK/FMG/FSK nevar uzstādīt manuāli veramam virsgaismas logam.

Visas cenas norādītas €, iekļaujot 21% PVN




Žalūziju klāsts



Saulessargs (MSU)



Gaismu necaurļaidīgās žalūzijas (DSU)



Insektu tīkls (ZIU)

Jaunās paaudzes virsgaismas logi ar stikla virsmu

Pamatne (CFU/CVU)

- Unikāla loga konstrukcija ar plānu rāmi un neredzamu vērtni.
- Izturīgs, balts poliuretāna rāmis ar koka kodolu.
- Pieejama ar vienkameras vai divkameru stikla paketi izcilai energoefektivitātei un skaņas izolācijai.
- Laminēts stikls drošībai.
- Droša pret ielaušanos.*
- Nemanāmi novietotas žalūzijas.
- Pieejama neverama (CFU), elektriski vai solāri (CVU) vadāma pamatne
- Iebūvēts lietussensors.

+ Izliekta stikla (ISU 1093) vai plakana stikla (ISU 2093) virsma

- Maksimāla dienas gaismas zona
- Dizains kā mākslas darbs
- Lieliska skaņas izolācija
- Plašs skats un laba drenāža ar CurveTech (izliektā stikla virsmai)

Virsgaismas loga komplektācijā ietilpst pamatne un virsma, kas jāpasūta atsevišķi.

* Atbilst ES likumdošanas pretielaušanās prasībām, 2. klase.

Izmēra kods		060060	080080	090060	090090	100100	120090	120120		
Rāmja izmērs (cm)		60x60	80x80	90x60	90x90	100x100	120x90	120x120		
JAUNĀS PAAUDZES VIRSGAISMAS LOGI										
Virsma										
ISU 1093	Izliekta stikla virsma	565	673	623	748	831	864	1 080		
ISU 2093	Plakana stikla virsma	408	486	450	540	600	624	780		
Pamatne		U _{nc,ref500} (W/m ² K)*								
		ar ISU 1093	ar ISU 2093							
CFU 0020Q	Neverama pamatne, vienkameras stikla pakete	0,65	0,75	423	504	467	560	622	647	759
CFU 0025Q	Neverama pamatne, divkameru stikla pakete	0,55	0,60	550	655	606	728	809	841	986
CVU 0220QA	Elektriski verama pamatne, vienkameras stikla pakete	0,65	0,75	1 262	1 343	1 306	1 399	1 461	1 486	1 598
CVU 0225QA	Elektriski verama pamatne, divkameru stikla pakete	0,55	0,60	1 389	1 494	1 445	1 567	1 648	1 680	1 825
CVU 0320QA	Solāri verama pamatne, vienkameras stikla pakete	0,65	0,75	1 262	1 343	1 306	1 399	1 461	1 486	1 598
CVU 0325QA	Solāri verama pamatne, divkameru stikla pakete	0,55	0,60	1 389	1 494	1 445	1 567	1 648	1 680	1 825
Iebūvēšanas piederumi										
ZCU 0015	Paaugstinājums ar atloku, 16 cm	315	337	333	351	362	366	405		
ZCU 1015	Paaugstinājums, 16 cm	283	303	300	316	326	329	365		
ZZZ 210U	Nostiprināšanas komplekts	69	74	73	77	80	80	89		

* Aprēķināts atsauces izmēram 120x120 cm, 30 cm augstumā, 0° jumta slīpumā. Visiem taisnstūrveida izmēriem (elektriski vai solāri vadāmiem) logs atveras garajā malā.

** Ailes apdare virsgaismas logam. Iekļauj PVC apdari un tvaika barjeru.

Žalūzijas virsgaismas logiem ar izliektu vai plakānu stikla virsmu

MSU	Saulessargs, solārā vadība	385	402	393	410	419	427	435
DSU	Gaismu necaurļaidīgās žalūzijas, solārā vadība	385	402	393	410	419	427	435
ZIU	Insektu tīkls, manuālā vadība	96	100	98	103	105	107	109

DSU un MSU nav iespējams uzstādīt vienam un tam pašam logam.



Žalūzijas ir novietotas virsgaismas loga iekšpusē, tāpēc montāžu visērtāk ir veikt iebūvēšanas laikā.



Savienojams ar viedās mājas sistēmām – VELUX ACTIVE un App Control


Dienas gaismas nozīmīgums

Labi izgaismotas istabas

VELUX virsgaismas logi piedāvā netraucētu, plašu skatu uz debesīm un gaismu, kas ieplūst no augšas, tādējādi tā labāk izkliedējas telpā un apgaismo pat tumšākos stūrus. Pacel savas mājas interjera dizainu jaunā līmenī ar maksimālu dienas gaismas pieplūdumu un optimizē iekštelpu komfortu ar svaiga gaisa vāsmu, ko iegūsi ar vienu pieskārienu vadības slēdzim.



pēc



pirms

Aplūko VELUX digitālo brošūru "Virsgaismas logi"

150080 150x80	150100 150x100	150120 150x120	150150 150x150	200060 200x60	200100 200x100
1 005	1 097	1 288	1 495	1 138	1 570
726	792	929	1 079	822	1 133
684	778	877	1 020	778	1 070
889	1 011	1 140	1 326	1 011	1 391
1 523	1 617	1 716	1 859	1 617	1 909
1 728	1 850	1 979	2 165	1 850	2 230
1 523	1 617	1 716	1 859	1 617	1 909
1 728	1 850	1 979	2 165	1 850	2 230
380	420	453	492	434	518
342	378	407	443	391	466
84	92	100	108	96	114
431	444	477	523	469	548
431	444	477	523	469	548
108	111	119	131	117	137

Visas cenas norādītas €, iekļaujot 21% PVN

Jumta logu cenas

Izmēra kods Rāmja izmērs (cm)	Siltumizolācija U _w (W/m²K)	CK02	CK04	CK06	FK04	FK06	FK08	MK04	MK06
		55x78	55x98	55x118	66x98	66x118	66x140	78x98	78x118
STANDARD, rokturis augšā/apakšā									
GLL 1061	1,1	346	369	-	410	428	469	419	455
GLL 1061 B	1,1	-	369	-	-	428	469	419	455
GLU 0061	1,1	432	461	-	-	535	586	523	569
GLU 0061 B	1,1	-	461	-	-	535	586	523	569
GLL 106121/30	1,1	796	-	-	-	878	-	869	905
GLU 006121/30	1,1	882	-	-	-	985	-	973	1 019
STANDARD PLUS, rokturis augšā/apakšā									
GLL 1064	1,0	432	461	-	512	535	586	523	569
GLL 1064 B	1,0	-	461	-	-	535	586	523	569
GLU 0064	1,0	539	575	-	-	667	731	653	710
GLU 0064B	1,0	-	575	-	-	667	731	653	710
JUMTA LOGS GZL/GLU AR VIENKAMERAS STIKLA PAKETI, rokturis augšā/apakšā									
GZL 1051	1,3	277	295	-	328	342	375	335	364
GZL 1051 B	1,3	-	-	-	-	342	-	335	364
GLU 0051	1,3	346	-	-	-	428	469	419	455
GLU 0051B	1,3	-	-	-	-	428	-	419	455
PREMIUM									
GGL 3068	1,1	469	500	556	556	580	636	568	618
GGL 3066	1,0	526	560	622	622	650	712	636	692
GGL 3062	0,92	653	696	774	774	808	885	791	860
GGU 0068	1,1	587	625	695	695	726	795	710	772
GGU 0066	1,0	657	700	778	778	813	890	795	865
GGU 0062	0,92	817	870	967	967	1 010	1 107	988	1 074
GPL 3068	1,1	-	742	798	-	822	878	810	860
GPL 3066	1,0	-	802	864	-	892	954	878	934
GPU 0068	1,1	-	867	937	-	968	1 037	952	1 014
GPU 0066	1,0	-	942	1 020	-	1 055	1 132	1 037	1 107
GPU 0062	0,96	-	1 112	1 209	-	1 252	1 349	1 230	1 316
GGL 306821/30	1,1	924	955	1 011	1 011	1 035	1 091	1 023	1 073
GGL 306621/30	1,0	981	1 015	1 077	1 077	1 105	1 167	1 091	1 147
GGL 306221	0,96	1 108	1 151	1 229	1 229	1 263	1 340	1 246	1 315
GGU 006821/30	1,1	1 042	1 080	1 150	1 150	1 181	1 250	1 165	1 227
GGU 006621/30	1,0	1 112	1 155	1 233	1 233	1 268	1 345	1 250	1 320
GGU 006221	0,96	1 272	1 325	1 422	1 422	1 465	1 562	1 443	1 529
GPU 006621	1,0	-	-	-	-	1 649	1 726	-	1 701
GBL 2015	1,1	-	500	-	-	-	-	568	618
EDG 2000/EDG 2000U		-	181	-	-	-	-	202	212
EDW S00W01, EDS S00S01, EDZ S00Z01, EDT S00T01		170	173	179	179	191	191	191	200
EDQ S00Q02		199	204	210	210	225	235	225	235

Visas cenas norādītas €, iekļaujot 21% PVN

MK08 78x140	MK10 78x160	PK06 94x118	PK08 94x140	PK10 94x160	SK06 114x118	SK08 114x140	UK08 134x140
487	564	532	569	-	560	623	-
487	564	-	569	-	-	-	-
609	705	-	711	-	-	779	-
609	705	-	711	-	-	-	-
937	1 014	-	1 019	-	-	-	-
1 059	1 155	-	1 161	-	-	-	-
609	705	665	711	-	700	779	-
609	705	-	711	-	-	-	-
759	880	-	887	-	-	972	-
759	880	-	887	-	-	-	-
389	451	426	455	-	448	499	-
389	451	426	455	-	-	-	-
487	564	-	-	-	-	623	-
487	-	-	569	-	-	-	-
661	766	722	772	834	760	846	945
740	858	809	865	934	851	947	1 058
920	1 066	1 006	1 074	1 160	1 057	1 178	-
826	957	903	965	1 042	949	1 057	1 181
925	1 072	1 011	1 081	1 167	1 063	1 184	1 323
1 150	1 332	1 257	1 343	1 451	1 322	1 472	-
903	1 008	964	1 014	1 076	1 002	1 088	1 187
982	1 100	1 051	1 107	1 176	1 093	1 189	1 300
1 068	1 199	1 145	1 207	1 284	1 191	1 299	1 423
1 167	1 314	1 253	1 323	1 409	1 305	1 426	1 565
1 392	1 574	1 499	1 585	1 693	1 564	1 714	-
1 116	1 221	1 177	1 227	1 289	1 215	1 301	1 400
1 195	1 313	1 264	1 320	1 389	1 306	1 402	1 513
1 375	1 521	1 461	1 529	1 615	1 512	1 633	-
1 281	1 412	1 358	1 420	1 497	1 404	1 512	1 636
1 380	1 527	1 466	1 536	1 622	1 518	1 639	1 778
1 605	1 787	1 712	1 798	1 906	1 777	1 927	-
1 761	-	1 847	1 917	-	1 899	2 020	-
661	-	-	-	-	760	-	-
225	-	-	-	-	251	-	-
211	230	223	234	241	232	244	262
248	272	263	276	284	274	290	310

Jumta logu un žalūziju aksesuāri



Apkalpes stienis

- ZCZ 080K 24 €
80 cm
- ZCT 200K 30 €
teleskopisks, 108–188 cm
- ZCT 112 64 €
apakšējam rokturim, 120 cm



Stieņa adapteris

- ZOZ 085 13 €
Manuāli vadāmām žalūzijām ar sānu vadotnēm un insektu tīklam



Stieņa adapteris

- ZOZ 040 13 €
ruļļveida žalūzijām ar āķiem (RHL)



Uzstādīšanas kronšteini

- ZOZ 230 6 €

Ja logā iebūvētie kronšteini ir noņemti, tad jāiegādājas ZOZ 230, lai varētu veikt žalūziju uzstādīšanu.

Visas cenas katalogā norādītas EUR un ir ieteicamās mazumtirdzniecības cenas. PVN likme ir 21%. Norādītās cenas ir orientējošas un neveido piedāvājuma gala summu. Par faktisko pārdošanas cenu jautā savam izplatītājam vai iebūvētājam.

Lai uzzinātu piegādes datumu, sazinies ar VELUX klientu servisu vai mūsu izplatītāju. Detalizētus noteikumus un nosacījumus par VELUX garantiju atrodama vietnē www.velux.lv/palidziba-un-konsultacijas/velux-garantija.

VELUX nav atbildīgs par kļūdām katalogā, brošūrās un citos iespieddarbu materiālos. VELUX patur tiesības veikt izmaiņas savos produktos un cenās bez brīdinājuma. Aktuālās cenas iespējams apskatīt www.velux.lv

Visas produktu specifikācijas, formulējumi, informācija un dati (kopumā saukti "Informācija") šajā brošūrā ir pakļautas izmaiņām. Klients ir atbildīgs par produkta informācijas un cenas pārbaudi pasūtījuma veikšanas brīdī. Visa informācija tiek uzskatīta par precīzu un uzticamu, bet pasniegta bez jebkādas garantijas vai atbildības. Lūdzu pārbaudi datus vietnē www.velux.lv vai sazinies ar VELUX klientu servisu, lai noskaidrotu aktuālo informāciju.

VELUX Latvia SIA
Liepājas iela 34
LV-1002, Rīga

Tel.: 80 008 802

E-pasts: velux.latvia@velux.com
Mājaslapa: www.velux.lv

Žalūziju un slēgu internetveikals:
www.veluxshop.lv
www.facebook.com/VELUXLatvia
www.youtube.com/@VELUXLatvia

